



ООО «Бухгалтерская служба Эвентус»
г. Калининград, 236005, Россия
ул. Тихорецкая 14-27
Тел./факс: +7 401 2 32-14-10
+ 7 9622515075
ОКПО: 35381599
ОГРН: 1143926025308
ИНН/КПП: 3906330606/390601001

Исх. № 6
от «26» марта 2020 года

**АУДИТОРСКОЕ ЗАКЛЮЧЕНИЕ
НЕЗАВИСИМОГО АУДИТОРА
О БУХГАЛТЕРСКОЙ ОТЧЕТНОСТИ
ОБЩЕСТВА С ОГРАНИЧЕННОЙ ОТВЕТСТВЕННОСТЬЮ
«Рекстрой Плюс»
ЗА 2019 ГОД**

**г. КАЛИНИНГРАД
2020 год**

МНЕНИЕ

1. Мы провели аудит прилагаемой годовой бухгалтерской отчетности Общества с ограниченной ответственностью «Рекстрой Плюс» (РФ, 236016, Калининградская область, город Калининград, улица Яновская, дом 5-7, подъезд 7). ОГРН: 1143926051862. ИНН: 3906900380. КПП: 390601001), состоящей из бухгалтерского баланса по состоянию на 31 декабря 2019 года, отчета о финансовых результатах, приложений к бухгалтерскому балансу и отчету о финансовых результатах, в том числе отчета об изменениях капитала, отчета о движении денежных средств и расчета стоимости чистых активов за 2019 год, пояснений к бухгалтерскому балансу и отчету о финансовых результатах.

По нашему мнению, за исключением возможного влияния на бухгалтерскую отчетность обстоятельств, изложенных в разделе «Основание для выражения мнения с оговоркой» настоящего Аудиторского заключения, прилагаемая годовая бухгалтерская отчетность отражает достоверно во всех существенных отношениях финансовое положение Общества с ограниченной ответственностью «Рекстрой Плюс» по состоянию на 31 декабря 2019 года, финансовые результаты его деятельности и движение денежных средств за 2019 год в соответствии с правилами составления бухгалтерской отчетности, установленными в Российской Федерации.

ОСНОВАНИЕ ДЛЯ ВЫРАЖЕНИЯ МНЕНИЯ С ОГОВОРКОЙ

1. Для обеспечения достоверности данных бухгалтерской отчетности Обществом с ограниченной ответственностью «Рекстрой Плюс» не проведена инвентаризация товаро-материальных ценностей и расчетов с дебиторами и кредиторами по состоянию на 31 декабря 2019 года, в связи с чем мы не смогли получить необходимые подтверждения достоверности отражения в отчетности дебиторской и кредиторской задолженности и остатков ТМЦ на 31 декабря 2019 года с помощью других альтернативных аудиторских процедур.

В связи с этим допускаем возможность корректировок стоимости и количества материально-производственных запасов, которые могли бы оказаться необходимыми, если бы мы смогли проверить их количество и стоимость и возможность корректировок расчетов с дебиторами и кредиторами,

2. Стоимость незавершенного строительства по строке 1150 Баланса «Основные средства» завышены на сумму 474 тыс. руб.

3. Кредиторская задолженность по строке 1520 Баланса «Кредиторская задолженность» завышена на сумму 474 тыс. руб. в части задолженности перед бюджетом по уплате налога.

Мы провели аудит в соответствии с Международными стандартами аудита (МСА). Наша ответственность в соответствии с этими стандартами описана в разделе «Ответственность аудитора за аудит годовой бухгалтерской отчетности» настоящего заключения. Мы являемся независимыми по отношению к аудируемому лицу в соответствии с Правилами независимости аудиторов и аудиторских организаций и Кодексом профессиональной этики аудиторов, соответствующими Кодексу этики профессиональных бухгалтеров, разработанному Советом по международным стандартам этики для профессиональных бухгалтеров, и нами выполнены прочие иные обязанности в соответствии с этими требованиями профессиональной этики. Мы полагаем, что полученные нами аудиторские доказательства являются достаточными и надлежащими, чтобы служить основанием для выражения нашего мнения с оговоркой.

Ответственность руководства аудируемого лица за годовую бухгалтерскую отчетность

Руководство несет ответственность за подготовку и достоверное представление указанной годовой бухгалтерской отчетности в соответствии с правилами составления бухгалтерской отчетности, установленными в Российской Федерации, и за систему внутреннего контроля, которую руководство считает необходимой для подготовки годовой бухгалтерской отчетности, не содержащей существенных искажений вследствие недобросовестных действий или ошибок. При подготовке годовой бухгалтерской отчетности руководство несет ответственность за оценку способности аудируемого лица продолжать непрерывно свою деятельность, за раскрытие в соответствующих случаях сведений, относящихся к непрерывности деятельности, и за составление отчетности на основе допущения о непрерывности деятельности, за исключением случаев, когда руководство намеревается ликвидировать аудируемое лицо, прекратить его деятельность или когда у него отсутствует какая-либо иная реальная альтернатива, кроме ликвидации или прекращения деятельности. Руководство несет ответственность за надзор за подготовкой годовой бухгалтерской отчетности аудируемого лица.

Ответственность аудитора за аудит годовой бухгалтерской отчетности

Наша цель состоит в получении разумной уверенности в том, что годовая бухгалтерская отчетность не содержит существенных искажений вследствие недобросовестных действий или ошибок, и в составлении аудиторского заключения, содержащего наше мнение. Разумная уверенность представляет собой высокую степень уверенности, но не является гарантией того, что аудит, проведенный в соответствии с МСА, всегда выявляет существенные искажения при их наличии. Искажения могут быть результатом недобросовестных

действий или ошибок и считаются существенными, если можно обоснованно предположить, что в отдельности или в совокупности они могут повлиять на экономические решения пользователей, принимаемые на основе этой годовой бухгалтерской отчетности.

В рамках аудита, проводимого в соответствии с МСА, мы применяем профессиональное суждение и сохраняем профессиональный скептицизм на протяжении всего аудита. Кроме того, мы:

а) выявляем и оцениваем риски существенного искажения годовой бухгалтерской отчетности вследствие недобросовестных действий или ошибок; разрабатываем и проводим аудиторские процедуры в ответ на эти риски; получаем аудиторские доказательства, являющиеся достаточными и надлежащими, чтобы служить основанием для выражения нашего мнения. Риск необнаружения существенного искажения в результате недобросовестных действий выше, чем риск необнаружения существенного искажения в результате ошибки, так как недобросовестные действия могут включать сговор, подлог, умышленный пропуск, искаженное представление информации или действия в обход системы внутреннего контроля;

б) получаем понимание системы внутреннего контроля, имеющей значение для аудита, с целью разработки аудиторских процедур, соответствующих обстоятельствам, но не с целью выражения мнения об эффективности системы внутреннего контроля аудируемого лица;

в) оцениваем надлежащий характер применяемой учетной политики, обоснованность бухгалтерских оценок и соответствующего раскрытия информации, подготовленного руководством аудируемого лица;

г) делаем вывод о правомерности применения руководством аудируемого лица допущения о непрерывности деятельности, а на основании полученных аудиторских доказательств — вывод о том, имеется ли существенная неопределенность в связи с событиями или условиями, в результате которых могут возникнуть значительные сомнения в способности аудируемого лица продолжать непрерывно свою деятельность. Если мы приходим к выводу о наличии существенной неопределенности, мы должны привлечь внимание в нашем аудиторском заключении к соответствующему раскрытию информации в годовой бухгалтерской отчетности или, если такое раскрытие информации является ненадлежащим, модифицировать наше мнение. Наши выводы основаны на аудиторских доказательствах, полученных до даты нашего аудиторского заключения. Однако будущие события или условия могут привести к тому, что аудируемое лицо утратит способность продолжать непрерывно свою деятельность;

д) проводим оценку представления годовой бухгалтерской отчетности в целом, ее структуры и содержания, включая раскрытие информации, а также того, представляет ли годовая бухгалтерская отчетность лежащие в ее основе операции и события так, чтобы было обеспечено их достоверное представление.

Мы осуществляем информационное взаимодействие с Руководством

аудируемого лица, доводя до их сведения, помимо прочего, информацию о запланированном объеме и сроках аудита, а также о существенных замечаниях по результатам аудита, в том числе о значительных недостатках системы внутреннего контроля, которые мы выявляем в процессе аудита.

Генеральный директор
ООО «Бухгалтерская служба
«Эвентус»



Максимова
Надежда Васильевна

Квалификационный аттестат аудитора № К 029082 от «12» ноября 2008 года.
ОРНЗ СРО ААС: 21706020483

Аудиторская организация:

Общество с ограниченной ответственностью «Бухгалтерская служба «Эвентус»

Государственная регистрация: 29.07.2014 г., свидетельство серии 39 № 001645100.

ОГРН: 1143926025308. ИНН: 3906330606. КПП: 390601001.

РФ, 236005, г. Калининград, ул. Тихорецкая, 14-27.

Телефон/факс: + (4012) 36 14 10. Моб.: +7 962 251 50 75.

Электронный адрес: n_maksimova@list.ru

Член Саморегулируемой организации аудиторов: Ассоциация «Содружество» (СРО ААС) ОРНЗ: 11606057785.

Бухгалтерский баланс

на 31 декабря 2019 г.

	Форма по ОКУД	Коды		
		0710001		
	Дата (число, месяц, год)	31	12	2019
Организация ОБЩЕСТВО С ОГРАНИЧЕННОЙ ОТВЕТСТВЕННОСТЬЮ "Рекстрой Плюс"	по ОКПО	35403148		
Идентификационный номер налогоплательщика	ИНН	3906900380		
Вид экономической деятельности Строительство жилых и нежилых зданий	по ОКВЭД 2	41.20		
Организационно-правовая форма / форма собственности Общества с ограниченной ответственностью / Частная собственность	по ОКОПФ / ОКФС	12300	16	
Единица измерения: в тыс. рублей	по ОКЕИ	384		
Местонахождение (адрес) 236016, Калининградская обл, Калининград г, Яновская ул, д. № 5-7				
Бухгалтерская отчетность подлежит обязательному аудиту <input checked="" type="checkbox"/> ДА <input type="checkbox"/> НЕТ				
Наименование аудиторской организации/фамилия, имя, отчество (при наличии) индивидуального аудитора ООО "Бухгалтерская служба Эвентус"				
Идентификационный номер налогоплательщика аудиторской организации/индивидуального аудитора	ИНН	3906330606		
Основной государственный регистрационный номер аудиторской организации/индивидуального аудитора	ОГРН/ОГРНИП	1143926025308		

Пояснения	Наименование показателя	Код	На 31 декабря 2019 г.	На 31 декабря 2018 г.	На 31 декабря 2017 г.
	АКТИВ				
	I. ВНЕОБОРОТНЫЕ АКТИВЫ				
	Нематериальные активы	1110	-	-	-
	Результаты исследований и разработок	1120	-	-	-
	Нематериальные поисковые активы	1130	-	-	-
	Материальные поисковые активы	1140	-	-	-
	Основные средства	1150	222 571	4 035	3 909
	Доходные вложения в материальные ценности	1160	-	-	-
	Финансовые вложения	1170	-	-	-
	Отложенные налоговые активы	1180	-	-	-
	Прочие внеоборотные активы	1190	-	-	-
	Итого по разделу I	1100	222 571	4 035	3 909
	II. ОБОРОТНЫЕ АКТИВЫ				
	Запасы	1210	21 093	-	-
	Налог на добавленную стоимость по приобретенным ценностям	1220	-	-	-
	Дебиторская задолженность	1230	80 956	4 841	4 011
	в том числе:				
	расчеты с дольщиками		52 456	4 841	4 011
	Финансовые вложения (за исключением денежных эквивалентов)	1240	-	-	-
	Денежные средства и денежные эквиваленты	1250	11 296	9	2
	Прочие оборотные активы	1260	-	-	-
	Итого по разделу II	1200	113 345	4 850	4 013
	БАЛАНС	1600	335 916	8 885	7 922

Пояснения	Наименование показателя	Код	На 31 декабря 2019 г.	На 31 декабря 2018 г.	На 31 декабря 2017 г.
	ПАССИВ				
	III. КАПИТАЛ И РЕЗЕРВЫ				
	Уставный капитал (складочный капитал, уставный фонд, вклады товарищей)	1310	20	20	10
	Собственные акции, выкупленные у акционеров	1320	-	-	-
	Переоценка внеоборотных активов	1340	-	-	-
	Добавочный капитал (без переоценки)	1350	-	-	-
	Резервный капитал	1360	-	-	-
	Нераспределенная прибыль (непокрытый убыток)	1370	(1 718)	(232)	(5 419)
	Итого по разделу III	1300	(1 698)	(212)	(5 409)
	IV. ДОЛГОСРОЧНЫЕ ОБЯЗАТЕЛЬСТВА				
	Заемные средства	1410	-	-	-
	Отложенные налоговые обязательства	1420	-	-	-
	Оценочные обязательства	1430	-	-	-
	Прочие обязательства	1450	-	-	-
	Итого по разделу IV	1400	-	-	-
	V. КРАТКОСРОЧНЫЕ ОБЯЗАТЕЛЬСТВА				
	Заемные средства	1510	8 685	7 445	6 438
	Кредиторская задолженность	1520	123 720	409	5 650
	Доходы будущих периодов	1530	205 209	1 243	1 243
	в том числе:				
	расчеты с дольщиками		205 209	1 243	1 243
	Оценочные обязательства	1540	-	-	-
	Прочие обязательства	1550	-	-	-
	Итого по разделу V	1500	337 614	9 097	13 331
	БАЛАНС	1700	335 916	8 885	7 922

Руководитель

Мурашкевич Кирилл
Олегович

(расшифровка подписи)

24 марта 2020 г.

**Отчет о финансовых результатах
за Январь - Декабрь 2019 г.**

		Форма по ОКУД	Коды		
		Дата (число, месяц, год)	0710002		
			31	12	2019
Организация	ОБЩЕСТВО С ОГРАНИЧЕННОЙ ОТВЕТСТВЕННОСТЬЮ "Рекстрой Плюс"	по ОКПО	35403148		
Идентификационный номер налогоплательщика		ИНН	3906900380		
Вид экономической деятельности	Строительство жилых и нежилых зданий	по ОКВЭД 2	41.20		
Организационно-правовая форма / форма собственности	Общества с ограниченной ответственностью / Частная собственность	по ОКОПФ / ОКФС	12300	16	
Единица измерения:	в тыс. рублей.	по ОКЕИ	384		

Пояснения	Наименование показателя	Код	За Январь - Декабрь 2019 г.	За Январь - Декабрь 2018 г.
	Выручка	2110	-	-
	Себестоимость продаж	2120	(114)	-
	Валовая прибыль (убыток)	2100	(114)	-
	Коммерческие расходы	2210	-	-
	Управленческие расходы	2220	(848)	(33)
	Прибыль (убыток) от продаж	2200	(962)	(33)
	Доходы от участия в других организациях	2310	-	-
	Проценты к получению	2320	-	-
	Проценты к уплате	2330	-	-
	Прочие доходы	2340	351	5 244
	Прочие расходы	2350	(109)	(24)
	Прибыль (убыток) до налогообложения	2300	(720)	5 187
	Текущий налог на прибыль	2410	(766)	-
	в т.ч. постоянные налоговые обязательства (активы)	2421	-	-
	Изменение отложенных налоговых обязательств	2430	-	-
	Изменение отложенных налоговых активов	2450	-	-
	Прочее	2460	-	-
	Чистая прибыль (убыток)	2400	(1 486)	5 187

8

Пояснения	Наименование показателя	Код	За Январь - Декабрь 2019 г.	За Январь - Декабрь 2018 г.
	СПРАВОЧНО			
	Результат от переоценки внеоборотных активов, не включаемый в чистую прибыль (убыток) периода	2510	-	-
	Результат от прочих операций, не включаемый в чистую прибыль (убыток) периода	2520	-	-
	Совокупный финансовый результат периода	2500	(1 486)	5 187
	Базовая прибыль (убыток) на акцию	2900	-	-
	Разводненная прибыль (убыток) на акцию	2910	-	-



Руководитель Мурашkevич Кирилл Олегович
(подпись) (расшифровка подписи)

24 марта 2020 г.

**Отчет об изменениях капитала
за Январь - Декабрь 2019 г.**

Коды	
0710004	
31	12
2019	
35403148	
3906900380	
41.20	
12300	16
384	

форма по ОКУД

Дата (число, месяц, год)

ОБЩЕСТВО С ОГРАНИЧЕННОЙ ОТВЕТСТВЕННОСТЬЮ "Рекстрой Плюс"

Организация

Идентификационный номер налогоплательщика

Вид экономической

деятельности

Строительство жилых и нежилых зданий

Организационно-правовая форма / форма собственности

Общества с ограниченной

ответственностью / Частная собственность

Единица измерения: в тыс. рублей

1. Движение капитала

Наименование показателя	Код	Уставный капитал	Собственные акции, выкупленные у акционеров	Добавочный капитал	Резервный капитал	Нераспределенная прибыль (непокрытый убыток)	Итого
Величина капитала на 31 декабря 2017 г.	3100	10				(5 419)	(5 409)
За 2018 г.							
Увеличение капитала - всего:	3210	10				5 187	5 197
в том числе:							
чистая прибыль	3211	X	X		X	5 187	5 187
переоценка имущества	3212	X	X		X		
доходы, относящиеся непосредственно на увеличение капитала	3213	X	X		X		
дополнительный выпуск акций	3214			10			5 197
увеличение номинальной стоимости акций	3215				X		X
реорганизация юридического лица	3216						
Уменьшение капитала - всего:	3220						
в том числе:							
убыток	3221	X	X		X		
переоценка имущества	3222	X	X		X		
расходы, относящиеся непосредственно на уменьшение капитала	3223	X	X		X		
уменьшение номинальной стоимости акций	3224				X		
уменьшение количества акций	3225				X		
реорганизация юридического лица	3226						
дивиденды	3227	X	X	X	X		

Наименование показателя	Код	Уставный капитал	Собственные акции, выкупленные у акционеров	Добавочный капитал	Резервный капитал	Нераспределенная прибыль (непокрытый убыток)	Итого
Изменение добавочного капитала	3230	X	X	-	-	-	X
Изменение резервного капитала	3240	X	X	X	-	-	X
Величина капитала на 31 декабря 2018 г.	3200	20	-	-	-	(232)	(212)
Увеличение капитала - всего: За 2019 г.	3310	-	-	-	-	-	-
в том числе:							
чистая прибыль	3311	X	X	X	X	-	-
переоценка имущества	3312	X	X	-	X	-	-
доходы, относящиеся непосредственно на увеличение капитала	3313	X	X	-	X	-	-
дополнительный выпуск акций	3314	-	-	-	X	X	X
увеличение номинальной стоимости акций	3315	-	-	-	X	-	X
реорганизация юридического лица	3316	-	-	-	-	-	-
Уменьшение капитала - всего:	3320	-	-	-	-	(1 486)	(1 486)
в том числе:							
убыток	3321	X	X	X	X	(1 486)	(1 486)
переоценка имущества	3322	X	X	-	X	-	-
расходы, относящиеся непосредственно на уменьшение капитала	3323	X	X	-	X	-	-
уменьшение номинальной стоимости акций	3324	-	-	-	X	-	-
уменьшение количества акций	3325	-	-	-	X	-	-
реорганизация юридического лица	3326	-	-	-	-	-	-
дивиденды	3327	X	X	X	X	-	-
Изменение добавочного капитала	3330	X	X	-	-	-	X
Изменение резервного капитала	3340	X	X	X	-	-	X
Величина капитала на 31 декабря 2019 г.	3300	20	-	-	-	(1 698)	(1 698)

11

2. Корректировки в связи с изменением учетной политики и исправлением ошибок

Наименование показателя	Код	Изменения капитала за 2018 г.		
		На 31 декабря 2017 г.	за счет чистой прибыли (убытка)	за счет иных факторов
Капитал - всего				
до корректировок	3400	(5 409)	5 187	10
корректировка в связи с:				
изменением учетной политики	3410	-	-	-
исправлением ошибок	3420	-	-	-
после корректировок	3500	(5 409)	5 187	10
в том числе:				
нераспределенная прибыль (непокрытый убыток):				
до корректировок	3401	(5 419)	5 187	-
корректировка в связи с:				
изменением учетной политики	3411	-	-	-
исправлением ошибок	3421	-	-	-
после корректировок	3501	(5 419)	5 187	-
по другим статьям капитала				
до корректировок	3402	-	-	-
корректировка в связи с:				
изменением учетной политики	3412	-	-	-
исправлением ошибок	3422	-	-	-
после корректировок	3502	-	-	-

12

3. Чистые активы

Наименование показателя	Код	На 31 декабря 2019 г.	На 31 декабря 2018 г.	На 31 декабря 2017 г.
Чистые активы	3600	(1 698)	(212)	(5 409)



Руководитель Мурашкевич Кирилл Олегович
 (подпись) (расшифровка подписи)

24 марта 2020 г.

13

**Отчет о движении денежных средств
за Январь - Декабрь 2019 г.**

Организация	Плюс	форма по ОКУД	0710005		
Идентификационный номер налогоплательщика		Дата (число, месяц, год)	31	12	2019
Вид экономической деятельности	Строительство жилых и нежилых зданий	по ОКПО	35403148		
Организационно-правовая форма / форма собственности		ИНН	3906900380		
Общества с ограниченной ответственностью	Частная собственность	по ОКВЭД 2	41.20		
Единица измерения:	в тыс. рублей	по ОКОПФ / ОКФС	12300	16	
		по ОКЕИ	384		

Наименование показателя	Код	За Январь - Декабрь 2019 г.	За Январь - Декабрь 2018 г.
Денежные потоки от текущих операций			
Поступления - всего	4110	3 708	-
в том числе:			
от продажи продукции, товаров, работ и услуг	4111	-	-
арендных платежей, лицензионных платежей, роялти, комиссионных и иных аналогичных платежей	4112	-	-
от перепродажи финансовых вложений	4113	-	-
	4114	-	-
прочие поступления	4119	3 708	-
Платежи - всего	4120	(146 413)	(1 010)
в том числе:			
поставщикам (подрядчикам) за сырье, материалы, работы, услуги	4121	(143 708)	(867)
в связи с оплатой труда работников	4122	-	-
процентов по долговым обязательствам	4123	-	-
налога на прибыль организаций	4124	-	-
	4125	-	-
прочие платежи	4129	(2 705)	(143)
Сальдо денежных потоков от текущих операций	4100	(142 705)	(1 010)
Денежные потоки от инвестиционных операций			
Поступления - всего	4210	152 752	-
в том числе:			
от продажи внеоборотных активов (кроме финансовых вложений)	4211	-	-
от продажи акций других организаций (долей участия)	4212	-	-
от возврата предоставленных займов, от продажи долговых ценных бумаг (прав требования денежных средств к другим лицам)	4213	-	-
дивидендов, процентов по долговым финансовым вложениям и аналогичных поступлений от долевого участия в других организациях	4214	-	-
	4215	-	-
прочие поступления	4219	152 752	-
Платежи - всего	4220	-	-
в том числе:			
в связи с приобретением, созданием, модернизацией, реконструкцией и подготовкой к использованию внеоборотных активов	4221	-	-
в связи с приобретением акций других организаций (долей участия)	4222	-	-
в связи с приобретением долговых ценных бумаг (прав требования денежных средств к другим лицам), предоставление займов другим лицам	4223	-	-
процентов по долговым обязательствам, включаемым в стоимость инвестиционного актива	4224	-	-
	4225	-	-
прочие платежи	4229	-	-
Сальдо денежных потоков от инвестиционных операций	4200	152 752	-

Наименование показателя	Код	За Январь - Декабрь 2019 г.	За Январь - Декабрь 2018 г.
Денежные потоки от финансовых операций			
Поступления - всего	4310	1 240	1 347
в том числе:			
получение кредитов и займов	4311	1 240	1 337
денежных вкладов собственников (участников)	4312	-	10
от выпуска акций, увеличения долей участия	4313	-	-
от выпуска облигаций, векселей и других долговых ценных бумаг и др.	4314	-	-
	4315	-	-
прочие поступления	4319	-	-
Платежи - всего	4320	-	-
в том числе:			
собственникам (участникам) в связи с выкупом у них акций (долей участия) организации или их выходом из состава участников	4321	-	-
на уплату дивидендов и иных платежей по распределению прибыли в пользу собственников (участников)	4322	-	-
в связи с погашением (выкупом) векселей и других долговых ценных бумаг, возврат кредитов и займов	4323	-	(330)
	4324	-	-
прочие платежи	4329	-	-
Сальдо денежных потоков от финансовых операций	4300	1 240	1 017
Сальдо денежных потоков за отчетный период	4400	11 287	7
Остаток денежных средств и денежных эквивалентов на начало отчетного периода	4450	9	2
Остаток денежных средств и денежных эквивалентов на конец отчетного периода	4500	11 296	9
Величина влияния изменений курса иностранной валюты по отношению к рублю	4490	-	-

Руководитель

Мурашкевич Кирилл
Олегович

(подпись)

(расшифровка подписи)

24 марта 2020 г.

Расчет стоимости чистых активов

ОБЩЕСТВО С ОГРАНИЧЕННОЙ ОТВЕТСТВЕННОСТЬЮ "Рекстрой Плюс"

(наименование организации)

Наименование-показателя	Код строки бухгалтерского баланса	На 31 декабря 2019 г.	На 31 декабря 2018 г.	На 31 декабря 2017 г.
Активы				
Нематериальные активы	1110	-	-	-
Результаты исследований и разработок	1120	-	-	-
Нематериальные поисковые активы	1130	-	-	-
Материальные поисковые активы	1140	-	-	-
Основные средства	1150	222 571	4 035	3 909
Доходные вложения в материальные ценности	1160	-	-	-
Финансовые вложения долгосрочные	1170	-	-	-
Отложенные налоговые активы	1180	-	-	-
Прочие внеоборотные активы	1190	-	-	-
Запасы	1210	21 093	-	-
Налог на добавленную стоимость по приобретенным ценностям	1220	-	-	-
Дебиторская задолженность*	1230	80 956	4 841	4 011
Финансовые вложения краткосрочные	1240	-	-	-
Денежные средства и денежные эквиваленты	1250	11 296	9	2
Прочие оборотные активы	1260	-	-	-
ИТОГО активы	-	335 916	8 885	7 922
Пассивы				
Заемные средства долгосрочные	1410	-	-	-
Отложенные налоговые обязательства	1420	-	-	-
Оценочные обязательства долгосрочные	1430	-	-	-
Прочие обязательства долгосрочные	1450	-	-	-
Заемные средства краткосрочные	1510	8 685	7 445	6 438
Кредиторская задолженность	1520	123 720	409	5 650
Оценочные обязательства краткосрочные	1540	-	-	-
Прочие обязательства краткосрочные	1550	205 209	1 243	1 243
ИТОГО пассивы	-	337 614	9 097	13 331
Стоимость чистых активов	-	(1 698)	(212)	(5 409)

* - За исключением задолженности участников (учредителей) по взносам в уставный капитал.

**Пояснения к бухгалтерскому балансу
и отчету о финансовых результатах (тыс. руб)**

1. Нематериальные активы и расходы на научно-исследовательские, опытно-конструкторские и технологические работы (НИОКР)

1.1. Наличие и движение нематериальных активов

с.1

Наименование показателя	Код	Период	На начало года		Изменения за период						На конец периода		
			первоначальная стоимость	накопленная амортизация и убытки от обесценения	Поступило	Выбыло	начислено амортизационных отчислений	Убыток от обесценения	Первоначальная стоимость	Накопленная амортизация	первоначальная стоимость	накопленная амортизация и убытки от обесценения	
Нематериальные активы - всего	5100	за 2019г.	-	-	-	-	-	-	-	-	-	-	-
	5110	за 2018г.	-	-	-	-	-	-	-	-	-	-	-
	5101	за 2019г.	-	-	-	-	-	-	-	-	-	-	-
в том числе:	5111	за 2018г.	-	-	-	-	-	-	-	-	-	-	-

1.2. Первоначальная стоимость нематериальных активов, созданных самой организацией

Наименование показателя	Код	На 31 декабря 2019 г.	На 31 декабря 2018 г.	На 31 декабря 2017 г.
Всего	5120	-	-	-
в том числе:	5121	-	-	-

2/2

1.3. Нематериальные активы с полностью погашенной стоимостью


Наименование показателя	Код	На 31 декабря 2019 г.	На 31 декабря 2018 г.	На 31 декабря 2017 г.
Всего	5130	-	-	-
в том числе:	5131	-	-	-

1.4. Наличие и движение результатов НИОКР

Наименование показателя	Код	Период	На начало года		Изменения за период				На конец периода	
			первоначальная стоимость	часть стоимости, списанной на расходы	Поступило	Выбыло		первоначальная стоимость	часть стоимости, списанная на расходы за период	
						первоначальная стоимость	часть стоимости, списанной на расходы			
НИОКР - всего	5140	за 2019г.	-	-	-	-	-	-	-	-
	5150	за 2018г.	-	-	-	-	-	-	-	-
в том числе:	5141	за 2019г.	-	-	-	-	-	-	-	-
	5151	за 2018г.	-	-	-	-	-	-	-	-

1.5. Незаконченные и неоформленные НИОКР и незаконченные операции по приобретению нематериальных активов

Наименование показателя	Код	Период	На начало года	Изменения за период			На конец периода
				затраты за период	описано затрат как не давших положительного результата	принято к учету в качестве нематериальных активов или НИОКР	
Затраты по незаконченным исследованиям и разработкам - всего	5160	за 2019г.	-	-	-	-	
	5170	за 2018г.	-	-	-	-	
	в том числе:						
	5161	за 2019г.	-	-	-	-	
	5171	за 2018г.	-	-	-	-	
незаконченные операции по приобретению нематериальных активов - всего	5180	за 2019г.	-	-	-	-	
	5190	за 2018г.	-	-	-	-	
в том числе:	5181	за 2019г.	-	-	-	-	
	5191	за 2018г.	-	-	-	-	



Руководитель

Мурашкевич Кирилл

Олегович

(подпись)

(расшифровка подписи)

24 марта 2020 г.

2. Основные средства

2.1. Наличие и движение основных средств

Наименование показателя	Код	Период	На начало года		Изменения за период						На конец периода	
			первоначальная стоимость	накопленная амортизация	Поступило	выбыло объектов	начислено амортизации	Переоценка	Накопленная амортизация	первоначальная стоимость	накопленная амортизация	
Основные средства (без учета доходных вложений в материальные ценности) - всего	5200	за 2019г.	-	-	-	-	-	-	-	-	-	-
в том числе:	5210	за 2018г.	-	-	-	-	-	-	-	-	-	-
	5201	за 2019г.	-	-	-	-	-	-	-	-	-	-
	5211	за 2018г.	-	-	-	-	-	-	-	-	-	-
	5220	за 2019г.	-	-	-	-	-	-	-	-	-	-
	5230	за 2018г.	-	-	-	-	-	-	-	-	-	-
Учтено в составе доходных вложений в материальные ценности - всего	5221	за 2019г.	-	-	-	-	-	-	-	-	-	-
в том числе:	5231	за 2018г.	-	-	-	-	-	-	-	-	-	-

2.2. Незавершенные капитальные вложения

Наименование показателя	Код	Период	На начало года	Изменения за период			На конец периода
				затраты за период	списано	принято к учету в качестве основных средств или увеличена стоимость	
Незавершенное строительство и незаконченные операции по приобретению, модернизации и т.п. основных средств - всего	5240	за 2019г.	4 035	218 694	(157)	-	222 571
	5260	за 2018г.	3 909	126	-	-	4 035
в том числе:							
жилой дом	5241	за 2019г.	4 035	218 694	(157)	-	222 571
	5251	за 2018г.	3 909	126	-	-	4 035
ул.Суворова 35	5242	за 2019г.	-	-	-	-	-
	5252	за 2018г.	-	-	-	-	-
поскопкин на регистрацию док.доп.ст-ва	5243	за 2019г.	-	-	-	-	-
	5253	за 2018г.	-	-	-	-	-

2.3. Изменение стоимости основных средств в результате достройки, дооборудования, реконструкции и частичной ликвидации

Наименование показателя	Код	за 2019г.	
		Код	за 2018г.
Увеличение стоимости объектов основных средств в результате достройки, дооборудования, реконструкции - всего	5260	-	-
в том числе:			
5261	-	-	-
Уменьшение стоимости объектов основных средств в результате частичной ликвидации - всего:	5270	-	-
в том числе:			
5271	-	-	-

3. Финансовые вложения

3.1. Наличие и движение финансовых вложений

Наименование показателя	Код	Период	На начало года		Изменения за период					На конец периода		
			первоначальная стоимость	накопленная коррек-тировка	Поступило	выбыло (погашено)	накоплен-ная коррек-тировка	начисление процентов (включая доведение первоначальной стоимости до номинальной)	Таковой рыночной стоимости (убытков от обесценения)	первоначальная стоимость	накоплен-ная коррек-тировка	
Долгосрочные - всего	5301	за 2019г.	-	-	-	-	-	-	-	-	-	-
	5311	за 2018г.	-	-	-	-	-	-	-	-	-	-
в том числе:												
	5302	за 2019г.	-	-	-	-	-	-	-	-	-	-
	5312	за 2018г.	-	-	-	-	-	-	-	-	-	-
Краткосрочные - всего	5305	за 2019г.	-	-	-	-	-	-	-	-	-	-
	5315	за 2018г.	-	-	-	-	-	-	-	-	-	-
в том числе:												
	5306	за 2019г.	-	-	-	-	-	-	-	-	-	-
	5316	за 2018г.	-	-	-	-	-	-	-	-	-	-
	5300	за 2019г.	-	-	-	-	-	-	-	-	-	-
Финансовых вложений - Итого	5310	за 2018г.	-	-	-	-	-	-	-	-	-	-

3.2. Иное использование финансовых вложений

Наименование показателя	Код	На 31 декабря 2019 г.	На 31 декабря 2018 г.	На 31 декабря 2017 г.
Финансовые вложения, находящиеся в залоге - всего	5320	-	-	-
в том числе:				
5321		-	-	-
Финансовые вложения, переданные третьим лицам (кроме продаж) - всего	5325	-	-	-
в том числе:				
5326		-	-	-
Иное использование финансовых вложений	5329	-	-	-



Руководитель
(подпись)

Мурашкевич Кирилл
Олегович
(расшифровка подписи)

24 марта 2020 г.

4. Запасы

4.1. Наличие и движение запасов

Наименование показателя	Код	Период	На начало года		Изменения за период						На конец периода	
			себе-стоимость	величина резерва под снижение стоимости	поступления и затраты	себе-стоимость	резерв под снижение стоимости	убытков от снижения стоимости	оборот запасов между их группами (видами)	себе-стоимость	величина резерва под снижение стоимости	
Запасы - всего	5400	за 2019г.	-	-	47 337	(26 244)	-	-	X	21 093	-	
	5420	за 2018г.	-	-	-	-	-	-	X	-	-	
в том числе:												
Сырье, материалы и другие аналогичные ценности	5401	за 2019г.	-	-	47 223	(26 130)	-	-	29 764	21 093	-	
	5421	за 2018г.	-	-	-	-	-	-	-	-	-	
Готовая продукция	5402	за 2019г.	-	-	-	-	-	-	-	-	-	
	5422	за 2018г.	-	-	-	-	-	-	-	-	-	
Товары для перепродажи	5403	за 2019г.	-	-	-	-	-	-	-	-	-	
	5423	за 2018г.	-	-	-	-	-	-	-	-	-	
Товары и готовая продукция отгруженные	5404	за 2019г.	-	-	-	-	-	-	-	-	-	
	5424	за 2018г.	-	-	-	-	-	-	-	-	-	
Затраты в незавершенном производстве	5405	за 2019г.	-	-	114	(114)	-	-	-	-	-	
	5425	за 2018г.	-	-	-	-	-	-	-	-	-	
Прочие запасы и затраты	5406	за 2019г.	-	-	-	-	-	-	-	-	-	
	5426	за 2018г.	-	-	-	-	-	-	-	-	-	
Расходы будущих периодов (для объектов аналитического учета, которые в балансе отражаются в составе «Запасов»)	5407	за 2019г.	-	-	-	-	-	-	-	-	-	
	5427	за 2018г.	-	-	-	-	-	-	-	-	-	
	5408	за 2019г.	-	-	-	-	-	-	-	-	-	
	5428	за 2018г.	-	-	-	-	-	-	-	-	-	

4.2. Запасы в залоге

Наименование показателя	Код	На 31 декабря 2019 г.	На 31 декабря 2018 г.	На 31 декабря 2017 г.
Запасы, не оплаченные на отчетную дату - всего	5440	-	-	-
в том числе:				
5441		-	-	-
Запасы, находящиеся в залоге по договору - всего	5445	-	-	-
в том числе:				
5446		-	-	-



Руководитель
(подпись)

Мурашкевич Кирилл
Олегович
(расшифровка подписи)

24 марта 2020 г.

5. Дебиторская и кредиторская задолженность
5.1. Наличие и движение дебиторской задолженности

Наименование показателя	Код	Период	На начало года		Изменения за период				На конец периода				
			учтенная по условиям договора	величина резерва по сомнительным долгам	в результате хозяйственных операций (сумма долга по сделке, операции)	причитающиеся проценты, штрафы и иные начисления	погашенные	списание на финансовый результат	восстановление резерва	перевод из дебиторской задолженности	перевод из кредиторской задолженности	учтенная по условиям договора	величина резерва по сомнительным долгам
Долгосрочная дебиторская задолженность - всего	5501	за 2019г.	-	-	-	-	-	-	-	-	-	-	-
в том числе:													
Расчеты с покупателями и заказчиками	5502	за 2019г.	-	-	-	-	-	-	-	-	-	-	-
Авансы выданные	5503	за 2019г.	-	-	-	-	-	-	-	-	-	-	-
Прочая	5504	за 2019г.	-	-	-	-	-	-	-	-	-	-	-
	5505	за 2019г.	-	-	-	-	-	-	-	-	-	-	-
Краткосрочная дебиторская задолженность - всего	5510	за 2019г.	4 841	-	310 854	-	(234 739)	-	-	-	-	80 956	-
в том числе:													
Расчеты с покупателями и заказчиками	5511	за 2019г.	-	-	-	-	-	-	-	-	-	-	-
Авансы выданные	5512	за 2019г.	-	-	104 367	-	(79 553)	-	-	-	-	28 352	-
Прочая	5513	за 2019г.	2 708	-	830	-	-	-	-	-	-	3 538	-
	5514	за 2019г.	1 303	-	206 487	-	155 186	-	-	-	-	52 604	-
	5533	за 2019г.	1 303	-	-	-	-	-	-	-	-	1 303	-
	5534	за 2019г.	-	-	-	-	-	-	-	-	-	-	-
	5534	за 2019г.	-	-	-	-	-	-	-	-	-	-	-
	5500	за 2019г.	4 841	-	310 854	-	234 739	-	-	-	-	80 956	-
Итого	5520	за 2019г.	4 011	-	830	-	-	-	-	-	-	4 841	-

5.2. Просроченная дебиторская задолженность

Наименование показателя	Код	На 31 декабря 2019 г.		На 31 декабря 2018 г.		На 31 декабря 2017 г.	
		уценная по условиям договора	балансовая стоимость	уценная по условиям договора	балансовая стоимость	уценная по условиям договора	балансовая стоимость
Всего	5540	-	-	-	-	-	-
в том числе:							
расчеты с покупателями и заказчиками	5541	-	-	-	-	-	-
расчеты с поставщиками и заказчиками (в части авансовых платежей, предоплат)	5542	-	-	-	-	-	-
прочая	5543	-	-	-	-	-	-
	5544	-	-	-	-	-	-

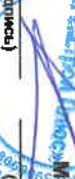
5.3. Наличие и движение кредиторской задолженности

Наименование показателя	Код	Период	Остаток на начало года	Изменения за период						Остаток на конец периода
				поступление			выбыло			
				в результате хозяйственных операций (сумма долга по сделке, операции)	примигающиеся проценты, штрафы и иные начисления	погашение	слисывание на финансовый результат	перевод из долго- в краткосроч- ную задолжен- ность	перевод из дебитор- ской в кре- диторскую задолжен- ность	
Долгосрочная кредиторская задолженность - всего	5571	за 2019г.	-	-	-	-	-	-	-	-
в том числе:										
кредиты	5552	за 2019г.	-	-	-	-	-	-	-	-
	5572	за 2019г.	-	-	-	-	-	-	-	-
займы	5553	за 2019г.	-	-	-	-	-	-	-	-
	5573	за 2019г.	-	-	-	-	-	-	-	-
прочая	5554	за 2019г.	-	-	-	-	-	-	-	-
	5574	за 2019г.	-	-	-	-	-	-	-	-
	5556	за 2019г.	-	-	-	-	-	-	-	-
	5575	за 2019г.	-	-	-	-	-	-	-	-
Краткосрочная кредиторская задолженность - всего	5580	за 2019г.	12 088	243 319	1 346	(5 580)	-	-	-	132 405
в том числе:										
расчеты с поставщиками и подрядчиками	5561	за 2019г.	409	240 276	-	(117 431)	-	-	-	123 254
	5581	за 2019г.	5 650	9	-	(5 250)	-	-	-	409
авансы полученные	5562	за 2019г.	-	-	-	-	-	-	-	-
	5582	за 2019г.	-	-	-	-	-	-	-	-
расчеты по налогам и взносам	5563	за 2019г.	-	1 656	-	(1 337)	-	-	-	319
	5583	за 2019г.	-	-	-	-	-	-	-	-
кредиты	5564	за 2019г.	-	-	-	-	-	-	-	-
	5584	за 2019г.	-	-	-	-	-	-	-	-
займы	5565	за 2019г.	7 445	1 240	-	-	-	-	-	8 685
	5585	за 2019г.	6 438	1 337	-	(330)	-	-	-	7 445
прочая	5566	за 2019г.	-	147	-	-	-	-	-	147
	5586	за 2019г.	-	-	-	-	-	-	-	-
	5567	за 2019г.	-	-	-	-	-	-	-	-
	5587	за 2019г.	-	-	-	-	-	-	-	-
Итого	5550	за 2019г.	7 854	124 314	-	-	-	-	-	132 405
	5570	за 2019г.	12 088	1 346	-	(5 580)	-	-	-	7 854

AP

5.4. Просроченная кредиторская задолженность

Наименование показателя	Код	На 31 декабря 2019 г.	На 31 декабря 2018 г.	На 31 декабря 2017 г.
Всего	5590	-	-	-
в том числе:				
расчеты с поставщиками и подрядчиками	5591	-	-	-
расчеты с покупателями и заказчиками	5592	-	-	-
прочая задолженность	5593	-	-	-
	5594	-	-	-

Руководитель
 (подпись)  Мустафеевич Кирилл
 (расшифровка подписи) Оперович

24 марта 2020 г.



6. Затраты на производство (расходы на продажу)*

Наименование показателя	Код	за 2019г.	за 2018г.
Материальные затраты	5610	-	-
Расходы на оплату труда	5620	-	-
Отчисления на социальные нужды	5630	-	-
Амортизация	5640	-	-
Прочие затраты	5650	962	33
Итого по элементам	5660	962	33
фактическая себестоимость проданных товаров	5665	-	-
Изменение остатков (прирост [-]); незавершенного производства, готовой продукции и др.	5670	-	-
Изменение остатков (уменьшение [+]); незавершенного производства, готовой продукции и др.	5680	-	-
Итого расходы по обычным видам деятельности	5690	962	33

* - Для организаций, осуществляющих торговую деятельность добавлена строка 5665, учитывающая фактическую себестоимость товаров

Руководитель

(подпись)

Мурашкин Кирилл
Олегович
(расшифровка подписи)

24 марта 2020 г.



59

7. **Оценочные обязательства**

Наименование показателя	Код	Остаток на начало года	Признано	Погашено	Списано как избыточная сумма	Остаток на конец периода
Оценочные обязательства - всего	5700	-	-	-	-	-
в том числе:	5701	-	-	-	-	-

Руководитель


(подпись)

Мурашкевич Кирилл
Олегович

(расшифровка подписи)

24 марта 2020 г.

30



8. Обеспечения обязательств

Наименование показателя	Код	На 31 декабря 2019 г.	На 31 декабря 2018 г.	На 31 декабря 2017 г.
Полученные - всего	5800	-	-	-
в том числе:				
Выданные - всего	5801	-	-	-
в том числе:	5810	-	-	-
в том числе:	5811	-	-	-



Руководитель

(подпись)

**Мурашкевич Кирилл
Олегович**
(расшифровка подписи)


24 марта 2020 г.

9. Государственная помощь

Наименование показателя	Код	за 2019г.		за 2018г.	
		На начало года	Получено за год	Возвращено за год	На конец года
Получено бюджетных средств - всего	5900	-	-	-	-
в том числе:					
на текущие расходы	5901	-	-	-	-
на вложения во внеоборотные активы	5905	-	-	-	-
Бюджетные кредиты - всего					
			за 2019г.		
			5910	-	-
			за 2018г.	5920	-
в том числе:					
			за 2019г.	5911	-
			за 2018г.	5921	-

322

Руководитель _____
(подпись)



Мурашкевич Кирилл
Олегович
(расшифровка подписи)

24 марта 2020