

**Аудиторское Заключение**  
**независимой аудиторской компании ООО "ЛАНД-АУДИТ"**  
**по результатам аудиторской проверки достоверности**  
**бухгалтерской (финансовой) отчетности**

Участникам Общества с  
ограниченной  
Ответственностью  
«Светлогорская Горка»»

Исполнительному органу  
ООО «Светлогорская Горка»

**Мнение**

Мы провели аудит бухгалтерской (финансовой) отчетности Общества с ограниченной ответственностью «Светлогорская Горка» (ОГРН 1153926005562 от 26.02.2015, адрес: 236022, Калининградская область, город Калининград, улица Генерал-Лейтенанта Озерова, дом 176) (далее - ООО «Светлогорская горка»), состоящей из бухгалтерского баланса по состоянию на 31 декабря 2020 г., отчета о финансовых результатах за 2020 г., отчета об изменениях капитала за 2020 г., отчета о движении денежных средств за 2020 г., а также пояснений к бухгалтерскому балансу и отчету о финансовых результатах за 2020 год

По нашему мнению, прилагаемая бухгалтерская (финансовая) отчетность отражает достоверно во всех существенных аспектах финансовое положение ООО «Светлогорская Горка» по состоянию на 31 декабря 2020 г., а также его финансовые результаты и движение денежных средств за 2020 г. в соответствии с правилами ведения бухгалтерского учета в Российской Федерации.

**Основание для выражения мнения**

Мы провели аудит в соответствии с Международными стандартами аудита (МСА). Наши обязанности в соответствии с этими стандартами описаны далее в разделе "Ответственность аудитора за аудит бухгалтерской (финансовой) отчетности" настоящего заключения. Мы являемся независимыми по отношению к ООО "Светлогорская Горка" в соответствии с Правилами независимости аудиторов и аудиторских организаций и Кодексом профессиональной этики аудиторов, соответствующими Кодексу этики профессиональных бухгалтеров, и нами выполнены прочие иные обязанности в соответствии с этими требованиями профессиональной этики, установленные в Российской Федерации.

Мы полагаем, что полученные нами аудиторские доказательства являются достаточными и надлежащими, чтобы служить основанием для выражения нашего мнения.

## Ключевые вопросы аудита

Ключевые вопросы аудита - это вопросы, которые, согласно нашему профессиональному суждению, являлись наиболее значимыми для нашего аудита финансовой отчетности за текущий период. Мы определили, что отсутствуют ключевые вопросы аудита, о которых необходимо сообщить в настоящем заключении.

### Ответственность руководства аудируемого лица

Генеральный директор ООО «Светлогорская Горка» несет ответственность за составление и достоверное представление указанной бухгалтерской (финансовой) отчетности в соответствии с российскими стандартами бухгалтерского учета и за систему внутреннего контроля, необходимую для подготовки бухгалтерской (финансовой) отчетности, не содержащей существенных искажений вследствие недобросовестных действий или ошибок.

При подготовке бухгалтерской (финансовой) отчетности руководство несет ответственность за оценку способности ООО «Светлогорская Горка» продолжать непрерывно свою деятельность, за раскрытие в соответствующих случаях сведений, относящихся к непрерывности деятельности, и за составление отчетности на основе допущения о непрерывности деятельности, за исключением случаев, когда в соответствии с нормами действующего законодательства Российской Федерации руководство ООО «Светлогорская Горка» в установленном порядке приняло решение о ликвидации общества либо приостановлении его деятельности.

### Существенная неопределенность в отношении непрерывности деятельности

Мы обращаем внимание на Отчет о финансовых результатах за 2020 год в составе годовой бухгалтерской отчетности, а также Пояснения к годовой бухгалтерской отчетности, в которых указано, что ООО «Светлогорская Горка» понесло чистый убыток в течение 2020 года в сумме 1030 тыс. руб. и величина чистых активов предприятия на 31.12.2020 года представляет собой величину - 5276 тыс. руб., что на 4724 тыс. руб., меньше заявленного Уставного Капитала. При этом наблюдается устойчивая динамика на протяжении трех лет – 2020, 2019, 2018 годов, при которой величина чистых активов предприятия представляет собой величины, меньше заявленного Уставного Капитала общества, 6306 тыс. руб. за 2019 год, что на 3694 тыс. руб. меньше заявленного Уставного Капитала, 9599 тыс. руб. за 2018 год, что на 401 тыс. руб. меньше заявленного Уставного Капитала. Данные обстоятельства могут указывать на наличие существенной неопределенности, которая может вызвать значительные сомнения в способности Организации продолжать непрерывно свою деятельность. При этом специфика деятельности предприятия – строительство при долевом участии жилых домов- при длительности цикла строительства и определении финансового результата после сдачи объектов долевого строительства субъектам долевого строительства, в подавляющем большинстве оказало влияние на финансовый результат 2018-2020 годов. Мы не выражаем модифицированного мнения в связи с этим вопросом

## Ответственность аудитора за аудит бухгалтерской (финансовой) отчетности

Наша цель состоит в получении разумной уверенности в том, что бухгалтерская (финансовая) отчетность не содержит существенных искажений вследствие недобросовестных действий или ошибок, и в выпуске аудиторского заключения, содержащего настоящее мнение. Разумная уверенность представляет собой высокую степень уверенности, но не является гарантией того, что аудит, проведенный в соответствии с МСА, всегда выявляет существенные искажения при их наличии. Искажения могут быть результатом недобросовестных действий или ошибок и считаются существенными, если можно обоснованно предположить, что в отдельности или в совокупности они могут повлиять на экономические решения пользователей, принимаемые на основе этой бухгалтерской (финансовой) отчетности.

В рамках аудита, проводимого в соответствии с МСА, мы применяем профессиональное суждение и сохраняем профессиональный скептицизм на протяжении всего аудита. Кроме того, мы:

- выявляем и оцениваем риски существенного искажения бухгалтерской (финансовой) отчетности вследствие недобросовестных действий или ошибок; разрабатываем и проводим аудиторские процедуры в ответ на эти риски; получаем аудиторские доказательства, являющиеся достаточными и надлежащими, чтобы служить основанием для выражения нашего мнения. Риск необнаружения существенного искажения в результате недобросовестных действий выше, чем риск необнаружения существенного искажения в результате ошибки, так как недобросовестные действия могут включать сговор, подлог, умышленный пропуск, искаженное представление информации или действия в обход системы внутреннего контроля;

- получаем понимание системы внутреннего контроля, имеющей значение для аудита, с целью разработки аудиторских процедур, соответствующих обстоятельствам, но не с целью выражения мнения об эффективности системы внутреннего контроля ООО «Светлогорская Горка» - оцениваем надлежащий характер применяемой учетной политики и обоснованность бухгалтерских оценок и соответствующего раскрытия информации, подготовленного руководством ООО «Светлогорская Горка»

- делаем вывод о правомерности применения руководством допущения о непрерывности деятельности, а на основании полученных аудиторских доказательств - вывод о том, имеется ли существенная неопределенность в связи с событиями или условиями, в результате которых могут возникнуть значительные сомнения в способности ООО «Светлогорская Горка» продолжать непрерывно свою деятельность. Если мы приходим к выводу о наличии существенной неопределенности, мы должны привлечь внимание в нашем аудиторском заключении к соответствующему раскрытию информации в бухгалтерской (финансовой) отчетности или, если такое раскрытие информации является ненадлежащим, модифицировать наше мнение. Наши выводы основаны на аудиторских доказательствах, полученных до даты нашего аудиторского заключения. Однако будущие события или условия могут привести к тому, что ООО «Светлогорская Горка» утратит способность продолжать непрерывно свою деятельность;

- проводим оценку представления бухгалтерской (финансовой) отчетности в целом, ее структуры и содержания, включая раскрытие информации, а также того, представляет ли бухгалтерская (финансовая) отчетность лежащие в ее основе операции и события так, чтобы было обеспечено их достоверное представление.

Мы осуществляем информационное взаимодействие с руководством ООО «Светлогорская Горка», доводя до его сведения, помимо прочего, информацию о запланированном объеме и сроках аудита, а также о существенных замечаниях по

результатам аудита, в том числе о значительных недостатках системы внутреннего контроля, которые мы выявляем в процессе аудита.

Генеральный директор ООО "Ланд-Аудит",  
руководитель аудиторской проверки:

Л. Абрамова

Аудитор

В. Кривдина

Аудиторская организация: ООО "Ланд-Аудит"

Адрес аудиторской организации: 236022. г. Калининград, ул. Сергеева 14, офисы  
201,202

ОГРН 1023900998582 от 01.11.2002г.

Член Саморегулируемой организации аудиторов «Ассоциация "Содружество"»

ОРНЗ 11606068102

29 апреля 2021 г.

## Бухгалтерский баланс

на 31 декабря 2020 г.

		<b>Коды</b>		
		<b>0710001</b>		
		<b>31</b>	<b>12</b>	<b>2020</b>
Организация	<u>Общество с ограниченной ответственностью "Светлогорская Горка"</u>	по ОКПО <b>39600845</b>		
Идентификационный номер налогоплательщика		ИНН <b>3906954795</b>		
Вид экономической деятельности	<u>Строительство жилых и нежилых зданий</u>	по ОКВЭД 2 <b>41.20</b>		
Организационно-правовая форма / форма собственности	<u>Общества с ограниченной ответственностью / Частная</u>	по ОКОПФ / ОКФС <b>12300 / 16</b>		
Единица измерения:	в тыс. рублей	по ОКЕИ <b>384</b>		
Местонахождение (адрес) <b>236022, Калининградская обл, Калининград г, Генерал-лейтенанта Озерова ул, д. № 17 Б, корп. ЛИТЕР IX ИЗ ЛИТ. АЗ, оф. ЭТ/КАБ 9/8</b>				
Бухгалтерская отчетность подлежит обязательному аудиту <input checked="" type="checkbox"/> ДА <input type="checkbox"/> НЕТ				
Наименование аудиторской организации/фамилия, имя, отчество (при наличии) индивидуального аудитора <b>ООО Ланд Аудит</b>				
Идентификационный номер налогоплательщика аудиторской организации/индивидуального аудитора		ИНН	<b>3906085070</b>	
Основной государственный регистрационный номер аудиторской организации/индивидуального аудитора		ОГРН/ ОГРНИП	<b>1026900998582</b>	

Пояснения	Наименование показателя	Код	На 31 декабря 2020 г.	На 31 декабря 2019 г.	На 31 декабря 2018 г.
	<b>АКТИВ</b>				
	<b>I. ВНЕОБОРОТНЫЕ АКТИВЫ</b>				
	Нематериальные активы	1110	-	-	-
	Результаты исследований и разработок	1120	-	-	-
	Нематериальные поисковые активы	1130	-	-	-
	Материальные поисковые активы	1140	-	-	-
	Основные средства	1150	128 180	61 799	8 027
	Доходные вложения в материальные ценности	1160	-	-	-
	Финансовые вложения	1170	-	-	-
	Отложенные налоговые активы	1180	-	-	-
	Прочие внеоборотные активы	1190	-	-	-
	Итого по разделу I	1100	128 180	61 799	8 027
	<b>II. ОБОРОТНЫЕ АКТИВЫ</b>				
	Запасы	1210	19 592	-	-
	Налог на добавленную стоимость по приобретенным ценностям	1220	-	-	-
	Дебиторская задолженность	1230	206 738	9 526	8 764
	Финансовые вложения (за исключением денежных эквивалентов)	1240	-	-	-
	Денежные средства и денежные эквиваленты	1250	34	5	4
	Прочие оборотные активы	1260	2 236	2 583	-
	Итого по разделу II	1200	228 601	12 114	8 768
	<b>БАЛАНС</b>	1600	<b>356 781</b>	<b>73 913</b>	<b>16 795</b>

Пояснения	Наименование показателя	Код	На 31 декабря 2020 г.	На 31 декабря 2019 г.	На 31 декабря 2018 г.
	<b>ПАССИВ</b>				
	<b>III. КАПИТАЛ И РЕЗЕРВЫ</b>				
	Уставный капитал (складочный капитал, уставный фонд, вклады товарищей)	1310	10 000	10 000	10 000
	Собственные акции, выкупленные у акционеров	1320	-	-	-
	Переоценка внеоборотных активов	1340	-	-	-
	Добавочный капитал (без переоценки)	1350	-	-	-
	Резервный капитал	1360	-	-	-
	Нераспределенная прибыль (непокрытый убыток)	1370	(4 724)	(3 694)	(401)
	Итого по разделу III	1300	5 276	6 306	9 599
	<b>IV. ДОЛГОСРОЧНЫЕ ОБЯЗАТЕЛЬСТВА</b>				
	Заемные средства	1410	110 649	20 351	2 080
	Отложенные налоговые обязательства	1420	-	-	-
	Оценочные обязательства	1430	-	-	-
	Прочие обязательства	1450	-	-	-
	Итого по разделу IV	1400	110 649	20 351	2 080
	<b>V. КРАТКОСРОЧНЫЕ ОБЯЗАТЕЛЬСТВА</b>				
	Заемные средства	1510	-	-	65
	Кредиторская задолженность	1520	26 470	22 065	5 051
	Доходы будущих периодов	1530	214 386	25 190	-
	Оценочные обязательства	1540	-	-	-
	Прочие обязательства	1550	-	-	-
	Итого по разделу V	1500	240 856	47 255	5 116
	<b>БАЛАНС</b>	1700	356 781	73 913	16 795

Руководитель

(подпись)

Рязанцев Илья Романович

(расшифровка подписи)

22 марта 2021 г.


**Отчет о финансовых результатах**  
за Январь - Декабрь 2020 г.

		<b>Коды</b>		
		<b>0710002</b>		
		31	12	2020
Организация	<u>Общество с ограниченной ответственностью "Светлогорская Горка"</u>	по ОКПО <b>39600845</b>		
Идентификационный номер налогоплательщика		ИНН <b>3906954795</b>		
Вид экономической деятельности	<u>Строительство жилых и нежилых зданий</u>	по ОКВЭД 2 <b>41.20</b>		
Организационно-правовая форма / форма собственности	<u>Общества с ограниченной ответственностью / Частная</u>	12300	16	
Единица измерения:	в тыс. рублей	по ОКЕИ <b>384</b>		

Пояснения	Наименование показателя	Код	За Январь - Декабрь 2020 г.	За Январь - Декабрь 2019 г.
	Выручка	2110	-	-
	Себестоимость продаж	2120	-	-
	Валовая прибыль (убыток)	2100	-	-
	Коммерческие расходы	2210	-	-
	Управленческие расходы	2220	-	-
	Прибыль (убыток) от продаж	2200	-	-
	Доходы от участия в других организациях	2310	-	-
	Проценты к получению	2320	-	-
	Проценты к уплате	2330	-	-
	Прочие доходы	2340	470	-
	Прочие расходы	2350	(1 490)	(3 293)
	Прибыль (убыток) до налогообложения	2300	(1 020)	(3 293)
	Налог на прибыль	2410	(10)	-
	в том числе:			
	текущий налог на прибыль	2411	-	-
	отложенный налог на прибыль	2412	-	-
	Прочее	2460	-	-
	Чистая прибыль (убыток)	2400	(1 030)	(3 293)

Пояснения	Наименование показателя	Код	За Январь - Декабрь 2020 г.	За Январь - Декабрь 2019 г.
	<b>СПРАВОЧНО</b>			
	Результат от переоценки внеоборотных активов, не включаемый в чистую прибыль (убыток) периода	2510	-	-
	Результат от прочих операций, не включаемый в чистую прибыль (убыток) периода	2520	-	-
	Налог на прибыль от операций, результат которых не включается в чистую прибыль (убыток) периода	2530	-	-
	Совокупный финансовый результат периода	2500	(1 030)	(3 293)
	Базовая прибыль (убыток) на акцию	2900	-	-
	Разводненная прибыль (убыток) на акцию	2910	-	-

Руководитель



(подпись)

**Рязанцев Илья Романович**

(расшифровка подписи)

22 марта 2021 г.



**Отчет об изменениях капитала**  
за Январь - Декабрь 2020 г.

Коды		
0710004		
31	12	2020
39600845		
3906954795		
41.20		
12300	16	
384		

Организация Общество с ограниченной ответственностью "Светлогорская Горка" форма по ОКУД  
 Идентификационный номер налогоплательщика \_\_\_\_\_ Дата (число, месяц, год) \_\_\_\_\_  
 Вид экономической деятельности Строительство жилых и нежилых зданий по ОКВЭД 2 \_\_\_\_\_  
 Организационно-правовая форма / форма собственности \_\_\_\_\_ по ОКПО \_\_\_\_\_  
Общества с ограниченной ответственностью / Частная по ОКФС / ОКФС \_\_\_\_\_  
 Единица измерения: в тыс. рублей по ОКЕИ \_\_\_\_\_

**1. Движение капитала**

Наименование показателя	Код	Уставный капитал	Собственные акции, выкупленные у акционеров	Добавочный капитал	Резервный капитал	Нераспределенная прибыль (непокрытый убыток)	Итого
Величина капитала на 31 декабря 2018 г.	3100	10 000	-	-	-	(401)	9 599
<b>За 2019 г.</b>							
Увеличение капитала - всего:	3210	-	-	-	-	-	-
в том числе:							
чистая прибыль	3211	X	X	X	X	-	-
переоценка имущества	3212	X	X	-	X	-	-
доходы, относящиеся непосредственно на увеличение капитала	3213	X	X	-	X	-	-
дополнительный выпуск акций	3214	-	-	-	X	-	-
увеличение номинальной стоимости акций	3215	-	-	-	X	-	X
реорганизация юридического лица	3216	-	-	-	-	-	-
Уменьшение капитала - всего:	3220	-	-	-	-	(3 293)	(3 293)
в том числе:							
убыток	3221	X	X	X	X	(3 293)	(3 293)
переоценка имущества	3222	X	X	-	X	-	-
расходы, относящиеся непосредственно на уменьшение капитала	3223	X	X	-	X	-	-
уменьшение номинальной стоимости акций	3224	-	-	-	X	-	-
уменьшение количества акций	3225	-	-	-	X	-	-
реорганизация юридического лица	3226	-	-	-	-	-	-
дивиденды	3227	X	X	X	X	-	-


Наименование показателя	Код	Уставный капитал	Собственные акции, выкупленные у акционеров	Добавочный капитал	Резервный капитал	Нераспределенная прибыль (непокрытый убыток)	Итого
Изменение добавочного капитала	3230	X	X	-	-	-	X
Изменение резервного капитала	3240	X	X	X	-	-	X
Величина капитала на 31 декабря 2019 г.	3200	10 000	-	-	-	(3 694)	6 306
Увеличение капитала - всего: в том числе:	3310	-	-	-	-	-	-
чистая прибыль	3311	X	X	X	X	-	-
переоценка имущества	3312	X	X	-	X	-	-
доходы, относящиеся непосредственно на увеличение капитала	3313	X	X	-	X	-	-
дополнительный выпуск акций	3314	-	-	-	X	X	-
увеличение номинальной стоимости акций	3315	-	-	-	X	-	X
реорганизация юридического лица	3316	-	-	-	-	-	-
Уменьшение капитала - всего:	3320	-	-	-	-	(1 030)	(1 030)
в том числе:							
убыток	3321	X	X	X	X	(1 030)	(1 030)
переоценка имущества	3322	X	X	-	X	-	-
расходы, относящиеся непосредственно на уменьшение капитала	3323	X	X	-	X	-	-
уменьшение номинальной стоимости акций	3324	-	-	-	X	-	-
уменьшение количества акций	3325	-	-	-	X	-	-
реорганизация юридического лица	3326	-	-	-	-	-	-
дивиденды	3327	X	X	X	X	-	-
Изменение добавочного капитала	3330	X	X	-	-	-	X
Изменение резервного капитала	3340	X	X	X	-	-	X
Величина капитала на 31 декабря 2020 г.	3300	10 000	-	-	-	(4 724)	5 276

2. Корректировки в связи с изменением учетной политики и исправлением ошибок

Наименование показателя	Код	На 31 декабря 2018 г.	Изменения капитала за 2019 г.		На 31 декабря 2019 г.
			за счет чистой прибыли (убытка)	за счет иных факторов	
<b>Капитал - всего</b>					
до корректировок	3400	9 599	(3 293)	-	6 306
корректировка в связи с:					
изменением учетной политики	3410	-	-	-	-
исправлением ошибок	3420	-	-	-	-
после корректировок	3500	9 599	(3 293)	-	6 306
в том числе:					
нераспределенная прибыль (непокрытый убыток):					
до корректировок	3401	(401)	(3 293)	-	(3 694)
корректировка в связи с:					
изменением учетной политики	3411	-	-	-	-
исправлением ошибок	3421	-	-	-	-
после корректировок	3501	(401)	(3 293)	-	(3 694)
по другим статьям капитала					
до корректировок	3402	-	-	-	-
корректировка в связи с:					
изменением учетной политики	3412	-	-	-	-
исправлением ошибок	3422	-	-	-	-
после корректировок	3502	-	-	-	-

**3. Чистые активы**

Наименование показателя	Код	На 31 декабря 2020 г.	На 31 декабря 2019 г.	На 31 декабря 2018 г.
Чистые активы	3600	219 662	31 497	9 599



Руководитель \_\_\_\_\_  
 (подпись)

Рязанцев Илья Романович  
 (расшифровка подписи)

22 марта 2021 г.

**Отчет о движении денежных средств  
за Январь - Декабрь 2020 г.**

Организация	<b>Общество с ограниченной ответственностью "Светлогорская Горка"</b>	Форма по ОКУД	<b>0710005</b>		
Идентификационный номер налогоплательщика		Дата (число, месяц, год)	<b>31</b>	<b>12</b>	<b>2020</b>
Вид экономической деятельности	<b>Строительство жилых и нежилых зданий</b>	по ОКПО	<b>39600845</b>		
Организационно-правовая форма / форма собственности	<b>Общества с ограниченной ответственностью</b>	ИНН	<b>3906954795</b>		
	<b>/ Частная</b>	по ОКВЭД 2	<b>41.20</b>		
Единица измерения:	в тыс. рублей	по ОКФС	<b>12300</b>	<b>16</b>	
		по ОКЕИ	<b>384</b>		

Наименование показателя	Код	За Январь - Декабрь 2020 г.	За Январь - Декабрь 2019 г.
<b>Денежные потоки от текущих операций</b>			
Поступления - всего	4110	382	8 583
в том числе:			
от продажи продукции, товаров, работ и услуг	4111	382	8 583
арендных платежей, лицензионных платежей, роялти, комиссионных и иных аналогичных платежей	4112	-	-
от перепродажи финансовых вложений	4113	-	-
	4114	-	-
прочие поступления	4119	-	-
Платежи - всего	4120	(91 042)	(41 917)
в том числе:			
поставщикам (подрядчикам) за сырье, материалы, работы, услуги	4121	(89 340)	(38 060)
в связи с оплатой труда работников	4122	(1)	-
процентов по долговым обязательствам	4123	-	-
налога на прибыль организаций	4124	-	-
	4125	-	-
прочие платежи	4129	(1 701)	(3 857)
Сальдо денежных потоков от текущих операций	4100	(90 660)	(33 334)
<b>Денежные потоки от инвестиционных операций</b>			
Поступления - всего	4210	-	-
в том числе:			
от продажи внеоборотных активов (кроме финансовых вложений)	4211	-	-
от продажи акций других организаций (долей участия)	4212	-	-
от возврата предоставленных займов, от продажи долговых ценных бумаг (прав требования денежных средств к другим лицам)	4213	-	-
дивидендов, процентов по долговым финансовым вложениям и аналогичных поступлений от долевого участия в других организациях	4214	-	-
	4215	-	-
прочие поступления	4219	-	-
Платежи - всего	4220	-	-
в том числе:			
в связи с приобретением, созданием, модернизацией, реконструкцией и подготовкой к использованию внеоборотных активов	4221	-	-
в связи с приобретением акций других организаций (долей участия)	4222	-	-
в связи с приобретением долговых ценных бумаг (прав требования денежных средств к другим лицам), предоставление займов другим лицам	4223	-	-
процентов по долговым обязательствам, включаемым в стоимость инвестиционного актива	4224	-	-
	4225	-	-
прочие платежи	4229	-	-
Сальдо денежных потоков от инвестиционных операций	4200	-	-

Наименование показателя	Код	За Январь - Декабрь 2020 г.	За Январь - Декабрь 2019 г.
<b>Денежные потоки от финансовых операций</b>			
Поступления - всего	4310	90 689	33 335
в том числе:			
получение кредитов и займов	4311	90 689	33 335
денежных вкладов собственников (участников)	4312	-	-
от выпуска акций, увеличения долей участия	4313	-	-
от выпуска облигаций, векселей и других долговых ценных бумаг и др.	4314	-	-
	4315	-	-
прочие поступления	4319	-	-
Платежи - всего	4320	-	-
в том числе:			
собственникам (участникам) в связи с выкупом у них акций (долей участия) организации или их выходом из состава участников	4321	-	-
на уплату дивидендов и иных платежей по распределению прибыли в пользу собственников (участников)	4322	-	-
в связи с погашением (выкупом) векселей и других долговых ценных бумаг, возврат кредитов и займов	4323	-	-
	4324	-	-
прочие платежи	4329	-	-
Сальдо денежных потоков от финансовых операций	4300	90 689	33 335
<b>Сальдо денежных потоков за отчетный период</b>	4400	29	1
<b>Остаток денежных средств и денежных эквивалентов на начало отчетного периода</b>	4450	5	4
<b>Остаток денежных средств и денежных эквивалентов на конец отчетного периода</b>	4500	34	5
Величина влияния изменений курса иностранной валюты по отношению к рублю	4490	-	-

Руководитель



(подпись)

Рязанцев Илья Романович

(расшифровка подписи)

22 марта 2021 г.

**Отчет о целевом использовании средств  
за Январь - Декабрь 2020 г.**

Организация Общество с ограниченной ответственностью "Светлогорская Горка" по ОКПО  
 Идентификационный номер налогоплательщика \_\_\_\_\_ ИНН  
 Вид экономической деятельности Строительство жилых и нежилых зданий по ОКВЭД 2  
 Организационно-правовая форма / форма собственности \_\_\_\_\_ по ОКОПФ / ОКФС  
**Общества с ограниченной ответственностью** / **Частная**  
 Единица измерения: в тыс. рублей по ОКЕИ

Коды		
0710003		
2020	12	31
39600845		
3906954795		
41.20		
12300	16	
384		

Пояснения	Наименование показателя	Код	За Январь - Декабрь 2020 г.	За Январь - Декабрь 2019 г.
	Остаток средств на начало отчетного года	6100	-	-
	Поступило средств			
	Вступительные взносы	6210	-	-
	Членские взносы	6215	-	-
	Целевые взносы	6220	-	-
	Добровольные имущественные взносы и пожертвования	6230	-	-
	Прибыль от приносящей доход деятельности	6240	-	-
	Прочие	6250	-	-
	Всего поступило средств	6200	-	-
	Использовано средств			
	Расходы на целевые мероприятия	6310	-	-
	в том числе:			
	социальная и благотворительная помощь	6311	-	-
	проведение конференций, совещаний, семинаров и т.п.	6312	-	-
	иные мероприятия	6313	-	-
	Расходы на содержание аппарата управления	6320	-	-
	в том числе:			
	расходы, связанные с оплатой труда (включая начисления)	6321	-	-
	выплаты, не связанные с оплатой труда	6322	-	-
	расходы на служебные командировки и деловые поездки	6323	-	-
	содержание помещений, зданий, автомобильного транспорта и иного имущества (кроме ремонта)	6324	-	-
	ремонт основных средств и иного имущества	6325	-	-
	прочие	6326	-	-
	Приобретение основных средств, инвентаря и иного имущества	6330	-	-
	Прочие	6350	-	-
	Всего использовано средств	6300	-	-
	Остаток средств на конец отчетного года	6400	-	-

Руководитель  **Рязанцев Илья Романович**  
 (подпись) (расшифровка подписи)

22 марта 2021 г.

## Расчет стоимости чистых активов

Общество с ограниченной ответственностью "Светлогорская Горка"

(наименование организации)

Наименование показателя	Код строки бухгалтерского баланса	На 31 декабря 2020 г.	На 31 декабря 2019 г.	На 31 декабря 2018 г.
<b>Активы</b>				
Нематериальные активы	1110	-	-	-
Результаты исследований и разработок	1120	-	-	-
Нематериальные поисковые активы	1130	-	-	-
Материальные поисковые активы	1140	-	-	-
Основные средства	1150	128 180	61 799	8 027
Доходные вложения в материальные ценности	1160	-	-	-
Финансовые вложения долгосрочные	1170	-	-	-
Отложенные налоговые активы	1180	-	-	-
Прочие внеоборотные активы	1190	-	-	-
Запасы	1210	19 592	-	-
Налог на добавленную стоимость по приобретенным ценностям	1220	-	-	-
Дебиторская задолженность*	1230	206 738	9 526	8 764
Финансовые вложения краткосрочные	1240	-	-	-
Денежные средства и денежные эквиваленты	1250	34	5	4
Прочие оборотные активы	1260	2 236	2 583	-
<b>ИТОГО активы</b>	-	<b>356 781</b>	<b>73 913</b>	<b>16 795</b>
<b>Пассивы</b>				
Заемные средства долгосрочные	1410	110 649	20 351	2 080
Отложенные налоговые обязательства	1420	-	-	-
Оценочные обязательства долгосрочные	1430	-	-	-
Прочие обязательства долгосрочные	1450	-	-	-
Заемные средства краткосрочные	1510	-	-	65
Кредиторская задолженность	1520	26 470	22 065	5 051
Оценочные обязательства краткосрочные	1540	-	-	-
Прочие обязательства краткосрочные	1550	-	-	-
<b>ИТОГО пассивы</b>	-	<b>137 119</b>	<b>42 416</b>	<b>7 196</b>
<b>Стоимость чистых активов</b>	-	<b>219 662</b>	<b>31 497</b>	<b>9 599</b>

\* - За исключением задолженности участников (учредителей) по взносам в уставный капитал.



**Пояснения к бухгалтерскому балансу  
и отчету о финансовых результатах (тыс. руб.)**

**1. Нематериальные активы и расходы на научно-исследовательские, опытно-конструкторские и технологические работы (НИОКР)  
1.1. Наличие и движение нематериальных активов**

с.1

Наименование показателя	Код	Период	На начало года		Изменения за период						На конец периода			
			первоначальная стоимость	накопленная амортизация и убытки от обесценения	Поступило	Выбыло		начислено амортизации	Убыток от обесценения	Переоценка		первоначальная стоимость	накопленная амортизация и убытки от обесценения	
						первоначальная стоимость	накопленная амортизация и убытки от обесценения			Первоначальная стоимость	Накопленная амортизация			
Нематериальные активы - всего	5100	за 2020г.	-	-	-	-	-	-	-	-	-	-	-	-
	5110	за 2019г.	-	-	-	-	-	-	-	-	-	-	-	-
в том числе:	5101	за 2020г.	-	-	-	-	-	-	-	-	-	-	-	-
	5111	за 2019г.	-	-	-	-	-	-	-	-	-	-	-	-

**1.2. Первоначальная стоимость нематериальных активов, созданных самой организацией**

Наименование показателя	Код		На 31 декабря 2020 г.	На 31 декабря 2019 г.	На 31 декабря 2018 г.
	5120	5121	-	-	-
Всего			-	-	-
в том числе:			-	-	-

### 1.3. Нематериальные активы с полностью погашенной стоимостью


Наименование показателя	Код	На 31 декабря 2020 г.	На 31 декабря 2019 г.	На 31 декабря 2018 г.
Всего	5130	-	-	-
в том числе:	5131	-	-	-

### 1.4. Наличие и движение результатов НИОКР

Наименование показателя	Код	Период	На начало года		Поступило	Изменения за период		На конец периода	
			первоначальная стоимость	часть стоимости, списанной на расходы		первоначальная стоимость	часть стоимости, списанной на расходы	первоначальная стоимость	часть стоимости, списанной на расходы
НИОКР - всего	5140	за 2020г.	-	-	-	-	-	-	-
	5150	за 2019г.	-	-	-	-	-	-	-
в том числе:	5141	за 2020г.	-	-	-	-	-	-	-
	5151	за 2019г.	-	-	-	-	-	-	-

**1.5. Незаконченные и неоформленные НИОКР и незаконченные операции по приобретению нематериальных активов**

Наименование показателя	Код	Период	На начало года	Изменения за период			На конец периода
				затраты за период	списано затрат как не давших положительного результата	принято к учету в качестве нематериальных активов или НИОКР	
Затраты по незаконченным исследованиям и разработкам - всего	5160	за 2020г.	-	-	-	-	
	5170	за 2019г.	-	-	-	-	
в том числе:							
незаконченные операции по приобретению нематериальных активов - всего	5161	за 2020г.	-	-	-	-	
	5171	за 2019г.	-	-	-	-	
в том числе:	5180	за 2020г.	-	-	-	-	
	5190	за 2019г.	-	-	-	-	
	5181	за 2020г.	-	-	-	-	
	5191	за 2019г.	-	-	-	-	



Руководитель \_\_\_\_\_  
(подпись)

Рязанцев Илья Романович  
(расшифровка подписи)

22 марта 2021 г.



## 2.2. Незавершенные капитальные вложения

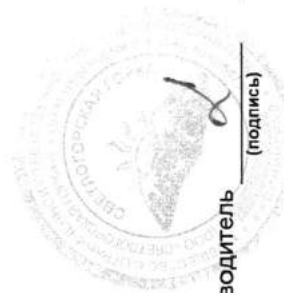
Наименование показателя	Код	Период	На начало года	Изменения за период			На конец периода
				затраты за период	списано	принято к учету в качестве основных средств или увеличена стоимость	
Незавершенное строительство и незаконченные операции по приобретению, модернизации и т.п. основных средств - всего	5240	за 2020г.	61 799	66 381	-	-	128 180
	5250	за 2019г.	18 014	43 785	-	-	61 799
в том числе: Строительство жилого дома в г.Светлогорске бульвар Олимпийский	5241	за 2020г.	61 799	66 381	-	-	128 180
	5251	за 2019г.	18 014	43 785	-	-	61 799

## 2.3. Изменение стоимости основных средств в результате достройки, дооборудования, реконструкции и частичной ликвидации

Наименование показателя	Код	за 2020г.	за 2019г.
Увеличение стоимости объектов основных средств в результате достройки, дооборудования, реконструкции - всего	5260	-	-
в том числе:			
	5261	-	-
Уменьшение стоимости объектов основных средств в результате частичной ликвидации - всего:	5270	-	-
в том числе:			
	5271	-	-

## 2.4. Иное использование основных средств

Наименование показателя	Код	На 31 декабря 2020 г.	На 31 декабря 2019 г.	На 31 декабря 2018 г.
Переданные в аренду основные средства, числящиеся на балансе	5280	-	-	-
Переданные в аренду основные средства, числящиеся за балансом	5281	-	-	-
Полученные в аренду основные средства, числящиеся на балансе	5282	-	-	-
Полученные в аренду основные средства, числящиеся за балансом	5283	-	-	-
Объекты недвижимости, принятые в эксплуатацию и фактически используемые, находящиеся в процессе государственной регистрации	5284	-	-	-
Основные средства, переведенные на консервацию	5285	-	-	-
Иное использование основных средств (залог и др.)	5286	-	-	-
	5287	-	-	-



Руководитель \_\_\_\_\_  
(подпись)


Рязанцев Илья Романович  
(расшифровка подписи)

22 марта 2021 г.



## 3.2. Иное использование финансовых вложений

Наименование показателя	Код	На 31 декабря 2020 г.	На 31 декабря 2019 г.	На 31 декабря 2018 г.
Финансовые вложения, находящиеся в залоге - всего	5320	-	-	-
в том числе:				
5321				
Финансовые вложения, переданные третьим лицам (кроме продажи) - всего	5325	-	-	-
в том числе:				
5326				
5329				
Иное использование финансовых вложений		-	-	-



Руководитель \_\_\_\_\_  
 (подпись)

Рязанцев Илья Романович  
 (расшифровка подписи)


22 марта 2021 г.





## 4.2. Запасы в залоге

Наименование показателя	Код	На 31 декабря 2020 г.	На 31 декабря 2019 г.	На 31 декабря 2018 г.
Запасы, не оплаченные на отчетную дату - всего	5440	-	-	-
в том числе:				
Запасы, находящиеся в залоге по договору - всего	5441	-	-	-
в том числе:	5445	-	-	-
	5446	-	-	-



Руководитель \_\_\_\_\_  
(подпись)

Рязанцев Илья Романович  
(расшифровка подписи)

22 марта 2021 г.

**5. Дебиторская и кредиторская задолженность**  
**5.1. Наличие и движение дебиторской задолженности**

Наименование показателя	Код	Период	Изменения за период										На конец периода				
			На начало года			поступление				выбыло			перевод из дебиторской в кредиторскую задолженность	перевод из кредиторской в дебиторскую задолженность	учтенная по условиям Договора	величина резерва по сомнительным долгам	
			учтенная по условиям Договора	величина резерва по сомнительным долгам	в результате хозяйственных операций (сумма долга по сделке, операции)	причитающиеся проценты, штрафы и иные начисления	погашение	списание на финансовый результат	восстановление резерва	перевод из Долго- в краткосрочную задолженность	перевод из дебиторской в кредиторскую задолженность	перевод из кредиторской в дебиторскую задолженность					
Долгосрочная дебиторская задолженность - всего	5501 5521	за 2020г. за 2019г.	-	-	-	-	-	-	-	-	-	-	-	-	-	-	-
в том числе:																	
Расчеты с покупателями и заказчиками	5502 5522	за 2020г. за 2019г.	-	-	-	-	-	-	-	-	-	-	-	-	-	-	-
Авансы выданные	5503 5523	за 2020г. за 2019г.	-	-	-	-	-	-	-	-	-	-	-	-	-	-	-
Прочая	5504 5524	за 2020г. за 2019г.	-	-	-	-	-	-	-	-	-	-	-	-	-	-	-
	5505 5525	за 2020г. за 2019г.	-	-	-	-	-	-	-	-	-	-	-	-	X	X	-
	5510 5530	за 2020г. за 2019г.	9 135 8 764	-	204 471 8 359	-	(6 867) (7 990)	-	-	-	-	-	-	-	X	X	206 738 9 135
Краткосрочная дебиторская задолженность - всего																	
в том числе:																	
Расчеты с покупателями и заказчиками	5511 5512	за 2020г. за 2019г.	1 202 6 331	-	189 196 1 202	-	-	-	-	-	-	-	-	-	-	-	190 398 1 202
Авансы выданные	5532 5513	за 2019г. за 2020г.	106 1 601	-	6 225 1 576	-	(5 279) (1 588)	-	-	-	-	-	-	-	-	-	6 331 1 589
Прочая	5533	за 2019г.	8 658	-	932	-	(7 990)	-	-	-	-	-	-	-	-	1	1 601
	5514 5534	за 2020г. за 2019г.	-	-	-	-	-	-	-	-	-	-	-	-	X	X	-
Итого	5500 5520	за 2020г. за 2019г.	9 135 8 764	-	204 471 8 359	-	(6 867) (7 990)	-	-	-	-	-	-	X	X	X	206 738 9 135

## 5.2. Просроченная дебиторская задолженность


Наименование показателя	Код	На 31 декабря 2020 г.		На 31 декабря 2019 г.		На 31 декабря 2018 г.	
		учтенная по условиям договора	балансовая стоимость	учтенная по условиям договора	балансовая стоимость	учтенная по условиям договора	балансовая стоимость
Всего	5540	-	-	-	-	-	-
в том числе:							
расчеты с покупателями и заказчиками	5541	-	-	-	-	-	-
расчеты с поставщиками и заказчиками (в части авансовых платежей, предоплат)	5542	-	-	-	-	-	-
прочая	5543	-	-	-	-	-	-
	5544	-	-	-	-	-	-

## 5.3. Наличие и движение кредиторской задолженности

Наименование показателя	Код	Период	Остаток на начало года	Изменения за период				списание на финансовый результат	перевод из долговой краткосрочную задолженность	перевод из дебиторской в кредиторскую задолженность	перевод из кредиторской в дебиторскую задолженность	Остаток на конец периода
				в результате хозяйственных операций (сумма долга по сделке, операции)	притягиваемые проценты, штрафы и иные начисления	погашение	выбыло					
Долгосрочная кредиторская задолженность - всего	5551	за 2020г.	-	-	-	-	-	-	-	-	-	-
	5571	за 2019г.	-	-	-	-	-	-	-	-	-	-
в том числе:												
кредиты	5552	за 2020г.	19 959	90 689	-	-	-	-	-	-	-	110 649
	5572	за 2019г.	-	19 959	-	-	-	-	-	-	-	19 959
займы	5553	за 2020г.	-	-	-	-	-	-	-	-	-	-
	5573	за 2019г.	2 080	13 375	-	(15 455)	-	-	-	-	-	-
прочая	5554	за 2020г.	-	-	-	-	-	-	-	-	-	-
	5574	за 2019г.	-	-	-	-	-	-	-	-	-	-
	5555	за 2020г.	-	-	-	-	-	-	X	X	-	-
	5575	за 2019г.	-	-	-	-	-	-	X	X	-	-
Краткосрочная кредиторская задолженность - всего	5560	за 2020г.	22 065	4 405	-	-	-	-	-	-	-	26 470
	5580	за 2019г.	17 339	11 997	-	(7 272)	-	-	-	-	1	22 065
в том числе:												
расчеты с поставщиками и подрядчиками	5561	за 2020г.	15 609	2 392	-	-	-	-	-	-	-	18 001
	5581	за 2019г.	12 304	5 541	-	(2 236)	-	-	-	-	-	15 609
авансы полученные	5562	за 2020г.	5	332	-	-	-	-	-	-	-	337
	5582	за 2019г.	-	5	-	-	-	-	-	-	-	5
расчеты по налогам и взносам	5563	за 2020г.	-	10	-	-	-	-	-	-	-	10
	5583	за 2019г.	2	-	-	(3)	-	-	-	-	1	-
кредиты	5564	за 2020г.	-	-	-	-	-	-	-	-	-	-
	5584	за 2019г.	-	-	-	-	-	-	-	-	-	-
займы	5565	за 2020г.	-	-	-	-	-	-	-	-	-	-
	5585	за 2019г.	65	-	-	(65)	-	-	-	-	-	-
прочая	5566	за 2020г.	6 451	1 671	-	-	-	-	-	-	-	8 122
	5586	за 2019г.	4 968	6 451	-	(4 968)	-	-	-	-	-	6 451
	5567	за 2020г.	-	-	-	-	-	-	X	X	-	-
	5587	за 2019г.	-	-	-	-	-	-	X	X	-	-
Итого	5550	за 2020г.	22 065	4 405	-	-	-	X	X	X	-	26 470
	5570	за 2019г.	17 339	11 997	-	(7 272)	-	X	X	X	-	22 065

## 5.4. Просроченная кредиторская задолженность

Наименование показателя	Код	На 31 декабря 2020 г.	На 31 декабря 2019 г.	На 31 декабря 2018 г.
Всего	5590	-	-	-
в том числе:				
расчеты с поставщиками и подрядчиками	5591	-	-	-
расчеты с покупателями и заказчиками	5592	-	-	-
прочая задолженность	5593	-	-	-
	5594	-	-	-



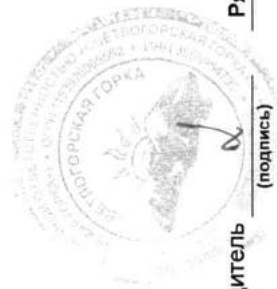
Руководитель \_\_\_\_\_  
 (подпись)  
 Рязанцев Илья Романович  
 (расшифровка подписи)

22 марта 2021 г.

**6. Затраты на производство (расходы на продажу)\***

Наименование показателя	Код	за 2020г.	за 2019г.
Материальные затраты	5610	-	-
Расходы на оплату труда	5620	-	-
Отчисления на социальные нужды	5630	-	-
Амортизация	5640	-	-
Прочие затраты	5650	-	-
Итого по элементам	5660	-	-
Фактическая себестоимость проданных товаров	5665	-	-
Изменение остатков (прирост [-]); незавершенного производства, готовой продукции и др.	5670	-	-
Изменение остатков (уменьшение [+]); незавершенного производства, готовой продукции и др.	5680	-	-
Итого расходы по обычным видам деятельности	5600	-	-

\* - Для организаций, осуществляющих торговую деятельность добавлена строка 5665, учитывающая фактическую себестоимость товаров



Руководитель \_\_\_\_\_  
(подпись)

Рязанцев Илья Романович  
(расшифровка подписи)

22 марта 2021 г.

## 7. Оценочные обязательства

Наименование показателя	Код	Остаток на начало года	Признано	Погашено	Списано как избыточная сумма	Остаток на конец периода
Оценочные обязательства - всего в том числе:	5700	-	-	-	-	-
	5701	-	-	-	-	-



Руководитель Рязанцев Илья Романович  
(расшифровка подписи)

Руководитель (подпись)

22 марта 2021 г.

**8. Обеспечения обязательств**

Наименование показателя	Код	На 31 декабря 2020 г.	На 31 декабря 2019 г.	На 31 декабря 2018 г.
Полученные - всего	5800	-	-	-
в том числе:				
5801	5801	-	-	-
Выданные - всего	5810	115 575	-	-
в том числе:				
5811	5811	-	-	-



Руководитель \_\_\_\_\_  
(подпись)

Рязанцев Илья Романович  
(расшифровка подписи)

22 марта 2021 г.



## 9. Государственная помощь

Наименование показателя	Код	за 2020г.		за 2019г.	
		На начало года	Получено за год	Возвращено за год	На конец года
Получено бюджетных средств - всего	5900	-	-	-	-
в том числе:					
на текущие расходы	5901	-	-	-	-
на вложения во внеоборотные активы	5905	-	-	-	-
Бюджетные кредиты - всего					
в том числе:					
за 2020г.	5910	-	-	-	-
за 2019г.	5920	-	-	-	-
за 2020г.	5911	-	-	-	-
за 2019г.	5921	-	-	-	-



Руководитель \_\_\_\_\_ (подпись)  
 Рязанцев Илья Романович \_\_\_\_\_ (расшифровка подписи)

22 марта 2021 г.