

# **АУДИТОРСКОЕ ЗАКЛЮЧЕНИЕ**

## **НЕЗАВИСИМОГО АУДИТОРА**

**Участникам общества с ограниченной ответственностью  
«Специализированный застройщик «Фаворит»**

### **Мнение**

Мы провели аудит прилагаемой годовой бухгалтерской отчетности общества с ограниченной ответственностью «Специализированный застройщик «Фаворит» (ОГРН 112926031470, 236039, Россия, Калининградская область, г. Калининград, ул. Эпроновская, д.12, помещение 4, этаж 3), состоящей из бухгалтерского баланса по состоянию на 31 декабря 2021 года, отчета о финансовых результатах за 2021 год, приложений к бухгалтерскому балансу и отчету о финансовых результатах, в том числе отчета об изменениях капитала и отчета о движении денежных средств за 2021 год, пояснений к бухгалтерскому балансу и отчету о финансовых результатах, включая основные положения учетной политики.

По нашему мнению, прилагаемая годовая бухгалтерская отчетность отражает достоверно во всех существенных отношениях финансовое положение общества с ограниченной ответственностью «Специализированный застройщик «Фаворит» по состоянию на 31 декабря 2021 года, финансовые результаты его деятельности и движение денежных средств за 2021 год в соответствии с правилами составления бухгалтерской отчетности, установленными в Российской Федерации.

### **Основание для выражения мнения**

Мы провели аудит в соответствии с Международными стандартами аудита (МСА). Наша ответственность в соответствии с этими стандартами описана в разделе «Ответственность аудитора за аудит годовой бухгалтерской отчетности» настоящего заключения. Мы являемся независимыми по отношению к аудируемому лицу в соответствии с Правилами независимости аудиторов и аудиторских организаций и Кодексом профессиональной этики аудиторов, соответствующими Международному кодексу этики профессиональных бухгалтеров (включая международные стандарты

независимости), разработанному Советом по международным стандартам этики для профессиональных бухгалтеров, и нами выполнены прочие иные обязанности в соответствии с этими требованиями профессиональной этики. Мы полагаем, что полученные нами аудиторские доказательства являются достаточными и надлежащими, чтобы служить основанием для выражения нашего мнения.

### **Ответственность руководства и участников аудируемого лица за годовую бухгалтерскую отчетность**

Руководство несет ответственность за подготовку и достоверное представление указанной годовой бухгалтерской отчетности в соответствии с правилами составления бухгалтерской отчетности, установленными в Российской Федерации, и за систему внутреннего контроля, которую руководство считает необходимой для подготовки годовой бухгалтерской отчетности, не содержащей существенных искажений вследствие недобросовестных действий или ошибок.

При подготовке годовой бухгалтерской отчетности руководство несет ответственность за оценку способности аудируемого лица продолжать непрерывно свою деятельность, за раскрытие в соответствующих случаях сведений, относящихся к непрерывности деятельности, и за составление отчетности на основе допущения о непрерывности деятельности, за исключением случаев, когда руководство намеревается ликвидировать аудируемое лицо, прекратить его деятельность или когда у руководства отсутствует какая-либо иная реальная альтернатива, кроме ликвидации или прекращения деятельности.

Участники аудируемого лица несут ответственность за надзор за подготовкой годовой бухгалтерской отчетности аудируемого лица.

### **Ответственность аудитора за аудит годовой бухгалтерской отчетности**

Наша цель состоит в получении разумной уверенности в том, что годовая бухгалтерская отчетность не содержит существенных искажений вследствие недобросовестных действий или ошибок, и в составлении аудиторского заключения, содержащего наше мнение. Разумная уверенность представляет собой высокую степень уверенности, но не является гарантией того, что аудит, проведенный в соответствии с МСА, всегда выявляет существенные искажения при их наличии. Искажения могут быть результатом недобросовестных действий или ошибок и считаются существенными, если можно обоснованно предположить, что в

отдельности или в совокупности они могут повлиять на экономические решения пользователей, принимаемые на основе этой годовой бухгалтерской отчетности.

В рамках аудита, проводимого в соответствии с МСА, мы применяем профессиональное суждение и сохраняем профессиональный скептицизм на протяжении всего аудита. Кроме того, мы:

а) выявляем и оцениваем риски существенного искажения годовой бухгалтерской отчетности вследствие недобросовестных действий или ошибок; разрабатываем и проводим аудиторские процедуры в ответ на эти риски; получаем аудиторские доказательства, являющиеся достаточными и надлежащими, чтобы служить основанием для выражения нашего мнения. Риск необнаружения существенного искажения в результате недобросовестных действий выше, чем риск необнаружения существенного искажения в результате ошибки, так как недобросовестные действия могут включать сговор, подлог, умышленный пропуск, искаженное представление информации или действия в обход системы внутреннего контроля;

б) получаем понимание системы внутреннего контроля, имеющей значение для аудита, с целью разработки аудиторских процедур, соответствующих обстоятельствам, но не с целью выражения мнения об эффективности системы внутреннего контроля аудируемого лица;

в) оцениваем надлежащий характер применяемой учетной политики, обоснованность оценочных значений, рассчитанных руководством аудируемого лица, и соответствующего раскрытия информации;

г) делаем вывод о правомерности применения руководством аудируемого лица допущения о непрерывности деятельности, а на основании полученных аудиторских доказательств – вывод о том, имеется ли существенная неопределенность в связи с событиями или условиями, в результате которых могут возникнуть значительные сомнения в способности аудируемого лица продолжать непрерывно свою деятельность. Если мы приходим к выводу о наличии существенной неопределенности, мы должны привлечь внимание в нашем аудиторском заключении к соответствующему раскрытию информации в годовой бухгалтерской отчетности или, если такое раскрытие информации является ненадлежащим, модифицировать наше мнение. Наши выводы основаны на аудиторских доказательствах, полученных до даты нашего аудиторского заключения. Однако будущие события или условия

могут привести к тому, что аудируемое лицо утратит способность продолжать непрерывно свою деятельность;

д) проводим оценку представления годовой бухгалтерской отчетности в целом, ее структуры и содержания, включая раскрытие информации, а также того, представляет ли годовая бухгалтерская отчетность лежащие в ее основе операции и события так, чтобы было обеспечено их достоверное представление.

Мы осуществляем информационное взаимодействие с руководством и участниками аудируемого лица, доводя до их сведения, помимо прочего, информацию о запланированном объеме и сроках аудита, а также о существенных замечаниях по результатам аудита, в том числе о значительных недостатках системы внутреннего контроля, которые мы выявляем в процессе аудита.

Пудовкина Ольга Леонидовна  
Генеральный директор аудиторской организации (ОИНЗ 22006037608)



Захарова Татьяна Леонидовна  
Руководитель задания по аудиту, по результатам которого составлено аудиторское заключение (ОИНЗ 22006037665)



Аудиторская организация  
Общество с ограниченной ответственностью «ПрофАудит»,  
ОГРН 1023901006612,  
236041, Россия, г.Калининград, ул.Александра Невского, д.36 «в»,  
ОИНЗ 12006043727.



« 28 » марта 2022 года



## Бухгалтерский баланс

на 31 декабря 2021 г.

			<b>Коды</b>
Дата (число, месяц, год)	31	12	2021
Форма по ОКУД	0710001		
Дата (число, месяц, год)	31	12	2021
по ОКПО	37760906		
ИНН	3906265587		
по ОКВЭД 2	41.20		
по ОКОПФ / ОКФС	12300	16	
по ОКЕИ	384		

Организация Общество с ограниченной ответственностью "Специализированный Застройщик "Фаворит"

Идентификационный номер налогоплательщика \_\_\_\_\_

Вид экономической деятельности Строительство жилых и нежилых зданий

Организационно-правовая форма / форма собственности Общества с ограниченной ответственностью / Частная собственность

Единица измерения: в тыс. рублей

Местонахождение (адрес) 236039, Калининградская обл, Калининград г, Эпронская ул, д. № 12, пом. 4 этаж 3

Бухгалтерская отчетность подлежит обязательному аудиту  ДА  НЕТ

Наименование аудиторской организации/фамилия, имя, отчество (при наличии) индивидуального аудитора ООО "ПРОФАУДИТ"


Идентификационный номер налогоплательщика аудиторской организации/индивидуального аудитора	ИНН	3906072659
Основной государственный регистрационный номер аудиторской организации/индивидуального аудитора	ОГРН/ОГРНИП	1023901006612

Пояснения	Наименование показателя	Код	На 31 декабря 2021 г.	На 31 декабря 2020 г.	На 31 декабря 2019 г.
	<b>АКТИВ</b>				
	<b>I. ВНЕОБОРОТНЫЕ АКТИВЫ</b>				
	Нематериальные активы	1110	-	-	-
	Результаты исследований и разработок	1120	-	-	-
	Нематериальные поисковые активы	1130	-	-	-
	Материальные поисковые активы	1140	-	-	-
	Основные средства	1150	111 258	118 410	22 511
	в том числе:				
	в том числе строительство объектов основных средств	1151	110 872	-	-
	Доходные вложения в материальные ценности	1160	-	-	-
	Финансовые вложения	1170	2 770	-	-
	Отложенные налоговые активы	1180	-	-	-
	Прочие внеоборотные активы	1190	-	-	-
	Итого по разделу I	1100	114 028	118 410	22 511
	<b>II. ОБОРОТНЫЕ АКТИВЫ</b>				
	Запасы	1210	5 410	5 865	-
	Налог на добавленную стоимость по приобретенным ценностям	1220	-	-	-
	Дебиторская задолженность	1230	143 785	11 215	174
	Финансовые вложения (за исключением денежных эквивалентов)	1240	-	-	-
	Денежные средства и денежные эквиваленты	1250	241 838	9 546	-
	Прочие оборотные активы	1260	-	-	-
	Итого по разделу II	1200	391 034	26 626	178
	<b>БАЛАНС</b>	1600	505 062	145 037	22 689



Пояснения	Наименование показателя	Код	На 31 декабря 2021 г.	На 31 декабря 2020 г.	На 31 декабря 2019 г.
	<b>ПАССИВ</b>				
	<b>III. КАПИТАЛ И РЕЗЕРВЫ</b>				
	Уставный капитал (складочный капитал, уставный фонд, вклады товарищей)	1310	10	10	10
	Собственные акции, выкупленные у акционеров	1320	-	-	-
	Переоценка внеоборотных активов	1340	-	-	-
	Добавочный капитал (без переоценки)	1350	-	-	-
	Резервный капитал	1360	-	-	-
	Нераспределенная прибыль (непокрытый убыток)	1370	132 111	(335)	(4 157)
	Итого по разделу III	1300	132 121	(325)	(4 147)
	<b>IV. ДОЛГОСРОЧНЫЕ ОБЯЗАТЕЛЬСТВА</b>				
	Заемные средства	1410	255 042	100 820	20 000
	Отложенные налоговые обязательства	1420	-	-	-
	Оценочные обязательства	1430	-	-	-
	Прочие обязательства	1450	-	-	-
	Итого по разделу IV	1400	255 042	100 820	20 000
	<b>V. КРАТКОСРОЧНЫЕ ОБЯЗАТЕЛЬСТВА</b>				
	Заемные средства	1510	316	-	-
	Кредиторская задолженность	1520	117 517	44 532	6 833
	в том числе:				
	задолженность перед дольщиками	1521	30 388	-	-
	Доходы будущих периодов	1530	-	-	-
	Оценочные обязательства	1540	65	9	3
	Прочие обязательства	1550	-	-	-
	Итого по разделу V	1500	117 898	44 541	6 837
	<b>БАЛАНС</b>	1700	505 062	145 037	22 689

Руководитель



(подпись)

Суханин Юрий  
Владимирович

(расшифровка подписи)

25 марта 2022 г.





**Отчет о финансовых результатах**  
за Январь - Декабрь 2021 г.

Организация	<b>Общество с ограниченной ответственностью "Специализированный Застройщик "Фаворит"</b>	Форма по ОКУД	Коды <b>0710002</b>		
Идентификационный номер налогоплательщика		Дата (число, месяц, год)	<b>31</b>	<b>12</b>	<b>2021</b>
Вид экономической деятельности	<b>Строительство жилых и нежилых зданий</b>	по ОКПО	<b>37760906</b>		
Организационно-правовая форма / форма собственности	<b>Общества с ограниченной ответственностью / Частная собственность</b>	ИНН	<b>3906265587</b>		
Единица измерения: в тыс. рублей		по ОКВЭД 2	<b>41.20</b>		
		по ОКОПФ / ОКФС	<b>12300</b>	<b>16</b>	
		по ОКЕИ	<b>384</b>		

Пояснения	Наименование показателя	Код	За Январь - Декабрь 2021 г.	За Январь - Декабрь 2020 г.
	Выручка	2110	-	-
	Себестоимость продаж	2120	-	-
	Валовая прибыль (убыток)	2100	-	-
	Коммерческие расходы	2210	-	-
	Управленческие расходы	2220	(1 587)	(943)
	Прибыль (убыток) от продаж	2200	(1 587)	(943)
	Доходы от участия в других организациях	2310	-	-
	Проценты к получению	2320	910	29
	Проценты к уплате	2330	(316)	-
	Прочие доходы	2340	142 218	5 060
	Прочие расходы	2350	(291)	(53)
	Прибыль (убыток) до налогообложения	2300	140 934	4 093
	Налог на прибыль	2410	(8 487)	(274)
	в том числе:			
	текущий налог на прибыль	2411	-	-
	отложенный налог на прибыль	2412	-	-
	Прочее	2460	-	-
	Чистая прибыль (убыток)	2400	132 447	3 819



Пояснения	Наименование показателя	Код	За Январь - Декабрь 2021 г.	За Январь - Декабрь 2020 г.
	Результат от переоценки внеоборотных активов, не включаемый в чистую прибыль (убыток) периода	2510	-	-
	Результат от прочих операций, не включаемый в чистую прибыль (убыток) периода	2520	-	-
	Налог на прибыль от операций, результат которых не включается в чистую прибыль (убыток) периода	2530	-	-
	Совокупный финансовый результат периода	2500	132 447	3 819
	Справочно			
	Базовая прибыль (убыток) на акцию	2900	-	-
	Разводненная прибыль (убыток) на акцию	2910	-	-

Руководитель



(подпись)

Суханин Юрий  
Владимирович

(расшифровка подписи)

25 марта 2022 г.





**Отчет об изменениях капитала**  
за Январь - Декабрь 2021 г.

Коды	
0710004	
31	12 2021
37760906	
3906265587	
41.20	
12300	16
384	

Общество с ограниченной ответственностью "Специализированный  
Застройщик "Фаворит"  
Идентификационный номер налогоплательщика  
Вид экономической деятельности  
Строительство жилых и нежилых зданий  
Организационно-правовая форма / форма собственности  
Общества с ограниченной ответственностью / Частная собственность  
по ОКПО  
ИНН  
по ОКВЭД 2  
по ОКПФ / ОКФС  
по ОКЕИ

**1. Движение капитала**

Наименование показателя	Код	Уставный капитал	Собственные акции, выкупленные у акционеров	Добавочный капитал	Резервный капитал	Нераспределенная прибыль (непокрытый убыток)	Итого
Величина капитала на 31 декабря 2019 г.	3100	10	-	-	-	(4 155)	(4 145)
Увеличение капитала - всего:	3210	-	-	-	-	3 820	3 820
в том числе:							
чистая прибыль	3211	X	X	X	X	3 820	3 820
переоценка имущества	3212	X	X	X	X	-	-
доходы, относящиеся непосредственно на увеличение капитала	3213	X	X	X	X	-	-
дополнительный выпуск акций	3214	-	-	-	X	-	-
увеличение номинальной стоимости акций	3215	-	-	-	X	-	-
реорганизация юридического лица	3216	-	-	-	X	-	-
Уменьшение капитала - всего:	3220	-	-	-	-	-	-
в том числе:							
убыток	3221	X	X	X	X	-	-
переоценка имущества	3222	X	X	X	X	-	-
расходы, относящиеся непосредственно на уменьшение капитала	3223	X	X	X	X	-	-
уменьшение номинальной стоимости акций	3224	-	-	-	X	-	-
уменьшение количества акций	3225	-	-	-	X	-	-
реорганизация юридического лица	3226	-	-	-	X	-	-
Дивиденды	3227	X	X	X	X	-	-



Наименование показателя	Код	Уставный капитал	Собственные акции, выкупленные у акционеров	Добавочный капитал	Резервный капитал	Нераспределенная прибыль (непокрытый убыток)	Итого
Изменение добавочного капитала	3230	X	X	-	-	-	X
Изменение резервного капитала	3240	X	X	X	-	-	X
Величина капитала на 31 декабря 2020 г.	3200	10	-	-	-	(335)	(325)
За 2021 г.							
Увеличение капитала - всего:	3310	-	-	-	-	132 447	132 447
в том числе:							
чистая прибыль	3311	X	X	X	X	132 447	132 447
переоценка имущества	3312	X	X	-	X	-	-
доходы, относящиеся непосредственно на увеличение капитала	3313	X	X	-	X	-	-
дополнительный выпуск акций	3314	-	-	-	X	-	-
увеличение номинальной стоимости акций	3315	-	-	-	X	-	-
реорганизация юридического лица	3316	-	-	-	-	-	-
Уменьшение капитала - всего:	3320	-	-	-	-	-	-
в том числе:							
убыток	3321	X	X	X	X	-	-
переоценка имущества	3322	X	X	-	X	-	-
расходы, относящиеся непосредственно на уменьшение капитала	3323	X	X	-	X	-	-
уменьшение номинальной стоимости акций	3324	-	-	-	X	-	-
уменьшение количества акций	3325	-	-	-	X	-	-
реорганизация юридического лица	3326	-	-	-	-	-	-
дивиденды	3327	X	X	X	X	-	-
Изменение добавочного капитала	3330	X	X	-	-	-	X
Изменение резервного капитала	3340	X	X	X	-	-	X
Величина капитала на 31 декабря 2021 г.	3300	10	-	-	-	132 112	132 122





**2. Корректировки в связи с изменением учетной политики и исправлением ошибок**


Наименование показателя	Код	На 31 декабря 2019 г.	Изменения капитала за 2020 г.		На 31 декабря 2020 г.
			за счет чистой прибыли (убытка)	за счет иных факторов	
<b>Капитал - всего</b>					
до корректировок	3400	-	-	-	-
корректировка в связи с:					
изменением учетной политики	3410	-	-	-	-
исправлением ошибок	3420	-	-	-	-
после корректировок	3500	-	-	-	-
в том числе:					
нераспределенная прибыль (непокрытый убыток):					
до корректировок	3401	-	-	-	-
корректировка в связи с:					
изменением учетной политики	3411	-	-	-	-
исправлением ошибок	3421	-	-	-	-
после корректировок	3501	-	-	-	-
по другим статьям капитала					
до корректировок	3402	-	-	-	-
корректировка в связи с:					
изменением учетной политики	3412	-	-	-	-
исправлением ошибок	3422	-	-	-	-
после корректировок	3502	-	-	-	-





**3. Чистые активы**

Наименование показателя	Код	На 31 декабря 2021 г.	На 31 декабря 2020 г.	На 31 декабря 2019 г.
Чистые активы	3600	132 122	(325)	(4 148)



Суханин Юрий  
Владимирович  
(расшифровка подписи)



Руководитель  
ПРОФАУДИГ  
25 марта 2022 г.

**Отчет о движении денежных средств  
за Январь - Декабрь 2021 г.**

Организация Общество с ограниченной ответственностью "Специализированный  
Застройщик "Фаворит"  
 Идентификационный номер налогоплательщика \_\_\_\_\_  
 Вид экономической деятельности Строительство жилых и нежилых зданий  
 Организационно-правовая форма / форма собственности \_\_\_\_\_  
**Общества с ограниченной  
ответственностью** / Частная собственность  
 Единица измерения: в тыс. рублей

Форма по ОКУД \_\_\_\_\_  
 Дата (число, месяц, год) \_\_\_\_\_  
 по ОКПО \_\_\_\_\_  
 ИНН \_\_\_\_\_  
 по ОКВЭД 2 \_\_\_\_\_  
 по ОКОПФ / ОКФС \_\_\_\_\_  
 по ОКЕИ \_\_\_\_\_

Коды		
0710005		
31	12	2021
37760906		
3906265587		
41.20		
12300		16
384		

Наименование показателя	Код	За Январь - Декабрь 2021 г.	За Январь - Декабрь 2020 г.
<b>Денежные потоки от текущих операций</b>			
Поступления - всего	4110	346 430	35
в том числе:			
от продажи продукции, товаров, работ и услуг	4111	-	35
арендных платежей, лицензионных платежей, роялти, комиссионных и иных аналогичных платежей	4112	-	-
от перепродажи финансовых вложений	4113	-	-
	4114	-	-
прочие поступления	4119	-	-
Платежи - всего	4120	346 430	-
в том числе:		(266 499)	(71 342)
поставщикам (подрядчикам) за сырье, материалы, работы, услуги	4121	(265 077)	(70 787)
в связи с оплатой труда работников	4122	(593)	(163)
процентов по долговым обязательствам	4123	-	-
налога на прибыль организаций	4124	(267)	-
	4125	-	-
прочие платежи	4129	-	-
Сальдо денежных потоков от текущих операций	4100	(562)	(392)
<b>Денежные потоки от инвестиционных операций</b>		79 931	(71 307)
Поступления - всего	4210	891 859	236 729
в том числе:			
от продажи внеоборотных активов (кроме финансовых вложений)	4211	-	-
от продажи акций других организаций (долей участия)	4212	-	-
от возврата предоставленных займов, от продажи долговых ценных бумаг (прав требования денежных средств к другим лицам)	4213	891 019	236 700
дивидендов, процентов по долговым финансовым вложениям и аналогичных поступлений от долевого участия в других организациях	4214	840	29
	4215	-	-
прочие поступления	4219	-	-
Платежи - всего	4220	(893 720)	(236 700)
в том числе:			
в связи с приобретением, созданием, модернизацией, реконструкцией и подготовкой к использованию внеоборотных активов	4221	-	-
в связи с приобретением акций других организаций (долей участия)	4222	-	-
в связи с приобретением долговых ценных бумаг (прав требования денежных средств к другим лицам), предоставление займов другим лицам	4223	(893 720)	(236 700)
процентов по долговым обязательствам, включаемым в стоимость инвестиционного актива	4224	-	-
	4225	-	-
прочие платежи	4229	-	-
Сальдо денежных потоков от инвестиционных операций	4200	(1 861)	29





Наименование показателя	Код	За Январь - Декабрь 2021 г.	За Январь - Декабрь 2020 г.
<b>Денежные потоки от финансовых операций</b>			
Поступления - всего	4310	227 972	80 820
в том числе:			
получение кредитов и займов	4311	227 972	80 820
денежных вкладов собственников (участников)	4312	-	-
от выпуска акций, увеличения долей участия	4313	-	-
от выпуска облигаций, векселей и других долговых ценных бумаг и др.	4314	-	-
прочие поступления	4315	-	-
Платежи - всего	4320	(73 750)	-
в том числе:			
собственникам (участникам) в связи с выкупом у них акций (долей участия) организации или их выходом из состава участников	4321	-	-
на уплату дивидендов и иных платежей по распределению прибыли в пользу собственников (участников)	4322	-	-
в связи с погашением (выкупом) векселей и других долговых ценных бумаг, возврат кредитов и займов	4323	(73 750)	-
прочие платежи	4324	-	-
Сальдо денежных потоков от финансовых операций	4300	154 222	80 820
Сальдо денежных потоков за отчетный период	4400	232 292	9 542
Остаток денежных средств и денежных эквивалентов на начало отчетного периода	4450	9 546	4
Остаток денежных средств и денежных эквивалентов на конец отчетного периода	4500	241 838	9 546
Величина влияния изменений курса иностранной валюты по отношению к рублю	4490	-	-

Руководитель



Суханин Юрий  
Владимирович  
(расшифровка подписи)

25 марта 2022 г.





**Пояснения к бухгалтерскому балансу  
и отчету о финансовых результатах (тыс. руб.)**

**1. Нематериальные активы и расходы на научно-исследовательские, опытно-конструкторские и технологические работы (НИОКР)**  
**1.1. Наличие и движение нематериальных активов**

с.1

Наименование показателя	Код	Период	Изменения за период										На конец периода				
			На начало года		Выбыло				Поступило		Переоценка				первоначальная стоимость	накопленная амортизация и убытки от обесценения	
			первоначальная стоимость	накопленная амортизация и убытки от обесценения	первоначальная стоимость	накопленная амортизация и убытки от обесценения	начислено амортизации	Убыток от обесценения	Первоначальная стоимость	накопленная амортизация	Первоначальная стоимость	накопленная амортизация и убытки от обесценения					
Нематериальные активы - всего	5100	за 2021г.	-	-	-	-	-	-	-	-	-	-	-	-	-	-	-
в том числе:	5110	за 2020г.	-	-	-	-	-	-	-	-	-	-	-	-	-	-	-
	5101	за 2021г.	-	-	-	-	-	-	-	-	-	-	-	-	-	-	-
	5111	за 2020г.	-	-	-	-	-	-	-	-	-	-	-	-	-	-	-

**1.2. Первоначальная стоимость нематериальных активов, созданных самой организацией**

Наименование показателя	Код	На 31 декабря 2021 г.		На 31 декабря 2020 г.	
		первоначальная стоимость	накопленная амортизация и убытки от обесценения	первоначальная стоимость	накопленная амортизация и убытки от обесценения
Всего	5120	-	-	-	-
в том числе:	5121	-	-	-	-



**1.3. Нематериальные активы с полностью погашенной стоимостью**

Наименование показателя	Код	На 31 декабря 2021 г.	На 31 декабря 2020 г.	На 31 декабря 2019 г.
Всего	5130	-	-	-
в том числе:				
	5131	-	-	-

**1.4. Наличие и движение результатов НИОКР**

Наименование показателя	Код	Период	На начало года		Поступило	Изменения за период		На конец периода	
			первоначальная стоимость	часть стоимости, списанной на расходы		Выбыло	часть стоимости, списанной на расходы за период	первоначальная стоимость	часть стоимости, списанной на расходы
НИОКР - всего	5140	за 2021г.	-	-	-	-	-	-	-
	5150	за 2020г.	-	-	-	-	-	-	-
в том числе:									
	5141	за 2021г.	-	-	-	-	-	-	-
	5151	за 2020г.	-	-	-	-	-	-	-



## 1.5. Незаконченные и неоформленные НИОКР и незаконченные операции по приобретению нематериальных активов

Наименование показателя	Код	Период	На начало года	Изменения за период			На конец периода
				затраты за период	списано затрат как не давших положительного результата	принято к учету в качестве нематериальных активов или НИОКР	
Затраты по незаконченным исследованиям и разработкам - всего	5160	за 2021г.	-	-	-	-	
	5170	за 2020г.	-	-	-	-	
в том числе:							
незаконченные операции по приобретению нематериальных активов - всего	5161	за 2021г.	-	-	-	-	
	5171	за 2020г.	-	-	-	-	
	5180	за 2021г.	-	-	-	-	
	5190	за 2020г.	-	-	-	-	
в том числе:							
	5181	за 2021г.	-	-	-	-	
	5191	за 2020г.	-	-	-	-	




Руководитель

Суханин Юрий  
Владимирович  
(расшифровка подписи)

25 марта 2022 г.

(подпись)





## 2. Основные средства

### 2.1. Наличие и движение основных средств

Наименование показателя	Код	Период	На начало года		Изменения за период						На конец периода	
			первоначальная стоимость	накопленная амортизация	Поступило	Выбыло объектов		начислено амортизации	Переоценка		первоначальная стоимость	накопленная амортизация
						первоначальная стоимость	накопленная амортизация		Первоначальная стоимость	Накопленная амортизация		
Основные средства (без учета доходных вложений в материальные ценности) - всего	5200	за 2021г.	22 050	(1 375)	-	(20 000)	-	(289)	-	-	2 050	(1 664)
	5210	за 2020г.	22 097	(1 130)	-	(47)	45	(289)	-	-	22 050	(1 375)
в том числе:												
	Транспортные средства	5201	2 050	(1 375)	-	-	-	(289)	-	-	2 050	(1 664)
	5211	2 050	(1 085)	-	-	-	(289)	-	-	2 050	(1 375)	
Земельные участки	5202	за 2021г.	20 000	-	-	(20 000)	-	-	-	-	-	-
	5212	за 2020г.	20 000	-	-	-	-	-	-	-	20 000	-
Машины и оборудование (кроме офисного)	5203	за 2021г.	-	-	-	-	-	-	-	-	-	-
	5213	за 2020г.	47	(45)	-	(47)	45	-	-	-	-	-
Учтено в составе доходных вложений в материальные ценности - всего	5220	за 2021г.	-	-	-	-	-	-	-	-	-	-
	5230	за 2020г.	-	-	-	-	-	-	-	-	-	-
в том числе:												
		5221	-	-	-	-	-	-	-	-	-	-
	5231	за 2020г.	-	-	-	-	-	-	-	-	-	-



## 2.2. Незавершенные капитальные вложения

Наименование показателя	Код	Период	На начало года	Изменения за период			На конец периода
				затраты за период	списано	принято к учету в качестве основных средств или увеличена стоимость	
Незавершенное строительство и незаконченные операции по приобретению, модернизации и т.п. основных средств - всего	5240	за 2021г.	97 735	312 621	(299 484)	-	110 872
	5250	за 2020г.	1 547	96 188	-	-	97 735
в том числе:							
ФТ КВ ЖД (ЗУ 39:15:132901:82 собст.)	5241	за 2021г.	880	189	1 069	-	-
	5251	за 2020г.	-	880	-	-	-
ФТ ЖД №3 на ЗУ 39:15:132901:81 (S=3757,8 м2, аренда)	5242	за 2021г.	73 473	54 713	124 011	-	880
	5252	за 2020г.	1 547	71 927	-	-	4 175
ФТ ЖД №1 (65%) (ЗУ 39:15:132901:82 собст.)	5243	за 2021г.	411	90 135	-	-	73 473
	5253	за 2020г.	-	411	-	-	90 547
ФТ ЖД №2 (35%) (ЗУ 39:15:132901:82 собст.)	5244	за 2021г.	22 971	167 583	174 404	-	411
	5254	за 2020г.	-	22 971	-	-	16 150
							22 971

## 2.3. Изменение стоимости основных средств в результате достройки, дооборудования, реконструкции и частичной ликвидации

Наименование показателя	Код	за 2020г.	
		за 2021г.	за 2020г.
Увеличение стоимости объектов основных средств в результате достройки, дооборудования, реконструкции - всего	5260	-	-
в том числе:			
	5261	-	-
Уменьшение стоимости объектов основных средств в результате частичной ликвидации - всего:	5270	-	-
в том числе:			
	5271	-	-



## 2.4. Иное использование основных средств

Наименование показателя	Код	На 31 декабря 2021 г.	На 31 декабря 2020 г.	На 31 декабря 2019 г.
Переданные в аренду основные средства, числящиеся на балансе	5280	-	-	-
Переданные в аренду основные средства, числящиеся за балансом	5281	-	-	-
Полученные в аренду основные средства, числящиеся на балансе	5282	-	-	-
Полученные в аренду основные средства, числящиеся за балансом	5283	-	-	-
Объекты недвижимости, принятые в эксплуатацию и фактически используемые, находящиеся в процессе государственной регистрации	5284	-	-	-
Основные средства, переведенные на консервацию	5285	-	-	-
Иное использование основных средств (залог и др.)	5286	-	-	-
	5287	-	-	-



Суханин Юрий  
Владимирович  
(расшифровка подписи)



Руководитель  
25 марта 2022 г.



### 3. Финансовые вложения


#### 3.1. Наличие и движение финансовых вложений


Наименование показателя	Код	Период	На начало года		Изменения за период					На конец периода		
			первоначальная стоимость	накопленная корректура	Поступило	выбыло (погашено)		начисление процентов (включая первоначальной стоимости до номинальной)	Текущей рыночной стоимости (убытков от обесценения)	первоначальная стоимость	накопленная корректура	
						первоначальная стоимость	накопленная корректура					
Долгосрочные - всего	5301	за 2021г.	-	-	893 720	890 950	-	-	-	-	2 770	-
	5311	за 2020г.	-	-	-	-	-	-	-	-	-	-
в том числе:												
	5302	за 2021г.	-	-	-	-	-	-	-	-	-	-
	5312	за 2020г.	-	-	-	-	-	-	-	-	-	-
Краткосрочные - всего	5305	за 2021г.	-	-	-	-	-	-	-	-	-	-
	5315	за 2020г.	-	-	-	-	-	-	-	-	-	-
в том числе:												
	5306	за 2021г.	-	-	-	-	-	-	-	-	-	-
	5316	за 2020г.	-	-	-	-	-	-	-	-	-	-
Финансовых вложений - итого	5300	за 2021г.	-	-	893 720	890 950	-	-	-	-	2 770	-
	5310	за 2020г.	-	-	-	-	-	-	-	-	-	-



## 3.2. Иное использование финансовых вложений

Наименование показателя	Код	На 31 декабря 2021 г.	На 31 декабря 2020 г.	На 31 декабря 2019 г.
Финансовые вложения, находящиеся в залоге - всего	5320	-	-	-
в том числе:				
Финансовые вложения, переданные третьим лицам (кроме продажи) - всего	5321	-	-	-
в том числе:	5325	-	-	-
Иное использование финансовых вложений	5326	-	-	-
	5329	-	-	-


  
 Руководитель  
 25 марта 2022 г.


  
 Суханин Юрий  
 Владимирович  
 (подпись)  
 (расшифровка подписи)

**4. Запасы**  
**4.1. Наличие и движение запасов**


Наименование показателя	Код	Период	На начало года				Изменения за период				На конец периода		
			себе-стоимость	величина резерва под снижение стоимости	балансовая стоимость	поступления и затраты	выбыло		убытков от снижения стоимости	оборот запасов между их группами (видами)	себе-стоимость	величина резерва под снижение стоимости	балансовая стоимость
							себе-стоимость	резерв под снижение стоимости					
Запасы - всего	5400	за 2021г.	5 865	-	5 865	73 051	(82 472)	-	X	5 410	-	5 410	
	5420	за 2020г.	-	-	-	39 607	(39 544)	-	X	5 865	-	5 865	
в том числе: Сырье, материалы и другие аналогичные ценности	5401	за 2021г.	5 865	-	5 865	73 051	(82 472)	-	-	5 410	-	5 410	
	5421	за 2020г.	-	-	-	39 607	(39 544)	-	-	5 865	-	5 865	
Готовая продукция	5402	за 2021г.	-	-	-	-	-	-	-	-	-	-	
	5422	за 2020г.	-	-	-	-	-	-	-	-	-	-	
Товары для перепродажи	5403	за 2021г.	-	-	-	-	-	-	-	-	-	-	
	5423	за 2020г.	-	-	-	-	-	-	-	-	-	-	
Товары и готовая продукция отгруженные	5404	за 2021г.	-	-	-	-	-	-	-	-	-	-	
	5424	за 2020г.	-	-	-	-	-	-	-	-	-	-	
Затраты в незавершенном производстве	5405	за 2021г.	-	-	-	-	-	-	-	-	-	-	
	5425	за 2020г.	-	-	-	-	-	-	-	-	-	-	
Прочие запасы и затраты	5406	за 2021г.	-	-	-	-	-	-	-	-	-	-	
	5426	за 2020г.	-	-	-	-	-	-	-	-	-	-	
	5507	за 2021г.	-	-	-	-	-	-	-	-	-	-	
	5527	за 2020г.	-	-	-	-	-	-	-	-	-	-	





## 4.2. Запасы в залоге

Наименование показателя	Код	На 31 декабря 2021 г.	На 31 декабря 2020 г.	На 31 декабря 2019 г.
Запасы, не оплаченные на отчетную дату - всего	5440	-	-	-
в том числе:				
Запасы, находящиеся в залоге по договору - всего	5441	-	-	-
в том числе:	5445	-	-	-
	5446	-	-	-



Суханин Юрий  
Владимирович  
(расшифровка подписи)

Руководитель  
(подпись)

25 марта 2022 г.

**5. Дебиторская и кредиторская задолженность**  
**5.1. Наличие и движение дебиторской задолженности**

Наименование показателя	Код	Период	Изменения за период										На конец периода									
			На начало года		поступление						выбыло		перевод из кредиторской в дебиторскую задолженность	перевод из дебиторской в кредиторскую задолженность	перевод из долгосрочно долевой задолженности	учтенная по условиям договора	величина резерва по сомнительным долгам					
			учтенная по условиям договора	величина резерва по сомнительным долгам	в результате хозяйственных операций (сумма долга по сделке, операции)	причитающиеся проценты, штрафы и иные начисления	погашение	списание на финансовый результат	восстановление резерва													
Долгосрочная дебиторская задолженность - всего	5501	за 2021г.	-	-	-	-	-	-	-	-	-	-	-	-	-	-	-	-	-	-		
	5521	за 2020г.	-	-	-	-	-	-	-	-	-	-	-	-	-	-	-	-	-	-	-	
в том числе:																						
	Расчеты с покупателями и заказчиками	5502	за 2021г.	-	-	-	-	-	-	-	-	-	-	-	-	-	-	-	-	-	-	
	5522	за 2020г.	-	-	-	-	-	-	-	-	-	-	-	-	-	-	-	-	-	-	-	
Авансы выданные	5503	за 2021г.	-	-	-	-	-	-	-	-	-	-	-	-	-	-	-	-	-	-	-	
	5504	за 2020г.	-	-	-	-	-	-	-	-	-	-	-	-	-	-	-	-	-	-	-	
Прочая	5524	за 2021г.	-	-	-	-	-	-	-	-	-	-	-	-	-	-	-	-	-	-	-	
	5505	за 2021г.	-	-	-	-	-	-	-	-	-	-	-	-	-	-	-	-	-	-	-	
	5525	за 2020г.	-	-	-	-	-	-	-	-	-	-	-	-	-	-	-	-	-	-	-	
Краткосрочная дебиторская задолженность - всего	5510	за 2021г.	11 215	-	143 417	-	-	-	(10 846)	-	-	-	-	-	-	-	-	-	-	-	143 785	
	5530	за 2020г.	177	-	11 166	-	-	-	(326)	-	-	-	-	-	-	-	-	-	-	-	11 215	
в том числе:																						
	Расчеты с покупателями и заказчиками	5511	за 2021г.	-	-	124 590	-	-	-	-	-	-	-	-	-	-	-	-	-	-	-	124 590
	5531	за 2020г.	35	-	-	-	-	(35)	-	-	-	-	-	-	-	-	-	-	-	-	-	
Авансы выданные	5512	за 2021г.	11 174	-	18 827	-	-	(10 845)	-	-	-	-	-	-	-	-	-	-	-	-	-	19 156
	5532	за 2020г.	9	-	11 166	-	-	(1)	-	-	-	-	-	-	-	-	-	-	-	-	-	11 174
Прочая	5513	за 2021г.	41	-	-	-	-	(290)	-	-	-	-	-	-	-	-	-	-	-	-	-	39
	5533	за 2020г.	133	-	-	-	-	-	-	-	-	-	-	-	-	-	-	-	-	-	-	41
	5514	за 2021г.	-	-	-	-	-	-	-	-	-	-	-	-	-	-	-	-	-	-	-	-
	5534	за 2020г.	-	-	-	-	-	-	-	-	-	-	-	-	-	-	-	-	-	-	-	-
Итого	5500	за 2021г.	11 215	-	143 417	-	-	(10 846)	-	-	-	-	-	-	-	-	-	-	-	-	-	143 785
	5520	за 2020г.	177	-	11 166	-	-	(326)	-	-	-	-	-	-	-	-	-	-	-	-	-	11 215



## 5.2. Просроченная дебиторская задолженность

Наименование показателя	Код	На 31 декабря 2021 г.		На 31 декабря 2020 г.		На 31 декабря 2019 г.	
		учтенная по условиям договора	балансовая стоимость	учтенная по условиям договора	балансовая стоимость	учтенная по условиям договора	балансовая стоимость
Всего	5540	-	-	-	-	-	-
в том числе:							
расчеты с покупателями и заказчиками	5541	-	-	-	-	-	-
расчеты с поставщиками и заказчиками (в части авансовых платежей, предоплат)	5542	-	-	-	-	-	-
прочая	5543	-	-	-	-	-	-
	5544	-	-	-	-	-	-

## 5.3. Наличие и движение кредиторской задолженности

Наименование показателя	Код	Период	Остаток на начало года	Изменения за период					перевод из дебиторской в кредиторскую задолженность	перевод из кредиторской в дебиторскую задолженность	Остаток на конец периода
				в результате хозяйственных операций (сумма долга по сделке, операции)	причитающиеся проценты, штрафы и иные начисления	погашение	выбыло	списание на финансовый результат			
Долгосрочная кредиторская задолженность - всего	5551	за 2021г.	100 820	227 972	-	(73 750)	-	-	-	255 042	
	5571	за 2020г.	20 000	80 820	-	-	-	-	-	100 820	
в том числе:											
кредиты	5552	за 2021г.	-	-	-	-	-	-	-	-	
	5572	за 2020г.	-	-	-	-	-	-	-	-	
займы	5553	за 2021г.	100 820	227 972	-	(73 750)	-	-	-	255 042	
	5573	за 2020г.	20 000	80 820	-	-	-	-	-	100 820	
прочая	5554	за 2021г.	-	-	-	-	-	-	-	-	
	5574	за 2020г.	-	-	-	-	-	-	-	-	
	5555	за 2021г.	-	-	-	-	-	-	-	-	
	5575	за 2020г.	-	-	-	-	-	-	X	-	
Краткосрочная кредиторская задолженность - всего	5560	за 2021г.	44 532	72 985	-	-	-	-	X	-	
	5580	за 2020г.	6 835	42 747	1	(5 250)	-	-	X	-	
в том числе:											
расчеты с поставщиками и подрядчиками	5561	за 2021г.	44 254	67 306	-	(33 004)	-	-	-	78 556	
	5581	за 2020г.	6 810	42 692	-	(5 248)	-	-	-	44 254	
авансы полученные	5562	за 2021г.	-	-	-	-	-	-	-	-	
	5582	за 2020г.	-	-	-	-	-	-	-	-	
расчеты по налогам и взносам	5563	за 2021г.	258	8 291	2	(1)	-	-	-	-	
	5583	за 2020г.	23	38	1	(2)	-	-	198	8 549	
кредиты	5564	за 2021г.	-	-	-	-	-	-	-	258	
	5584	за 2020г.	-	-	-	-	-	-	-	-	
займы	5565	за 2021г.	-	-	316	-	-	-	-	-	
	5585	за 2020г.	-	-	-	-	-	-	-	316	
прочая	5566	за 2021г.	20	4	-	-	-	-	-	-	
	5586	за 2020г.	3	17	-	-	-	-	-	24	
Итого	5550	за 2021г.	145 352	300 957	-	(73 750)	-	-	X	372 559	
	5570	за 2020г.	26 835	123 567	1	(5 250)	-	-	X	145 352	





## 5.4. Просроченная кредиторская задолженность

Наименование показателя	Код	На 31 декабря 2021 г.	На 31 декабря 2020 г.	На 31 декабря 2019 г.
Всего	5590	-	-	-
в том числе:				
расчеты с поставщиками и подрядчиками	5591	-	-	-
расчеты с покупателями и заказчиками	5592	-	-	-
прочая задолженность	5593	-	-	-
	5594	-	-	-



Руководитель

25 марта 2022 г.

Сушанин Юрий  
Владимирович

(расшифровка подписи)

**6. Затраты на производство (расходы на продажу)\***

Наименование показателя	Код	за 2021г.	за 2020г.
Материальные затраты	5610	66	69
Расходы на оплату труда	5620	544	155
Отчисления на социальные нужды	5630	111	40
Амортизация	5640	289	289
Прочие затраты	5650	576	389
Итого по элементам	5660	1 586	942
Фактическая себестоимость проданных товаров	5665	-	-
Изменение остатков (прирост [-]; незавершенного производства, готовой продукции и др.	5670	-	-
Изменение остатков (уменьшение [+]): незавершенного производства, готовой продукции и др.	5680	-	-
Итого расходы по обычным видам деятельности	5600	1 586	942

\* - Для организаций, осуществляющих торговую деятельность добавлена строка 5665, учитывающая фактическую себестоимость товаров




Суханин Юрий  
Владимирович  
(расшифровка подписи)



## 7. Оценочные обязательства

Наименование показателя	Код	Остаток на начало года	Признано	Погашено	Списано как избыточная сумма	Остаток на конец периода
Оценочные обязательства – всего	5700	9	66	(10)	-	65
в том числе:	5701	-	-	-	-	-



Суханин Юрий  
Владимирович  
(расшифровка подписи)



25 марта 2022 г.



**8. Обеспечения обязательств**

Наименование показателя	Код	На 31 декабря 2021 г.	На 31 декабря 2020 г.	На 31 декабря 2019 г.
Полученные - всего	5800	7 373	-	-
в том числе:				
5801	5801	-	-	-
5810	5810	-	-	-
Выданные - всего				
в том числе:				
5811	5811	-	-	-




Суханин Юрий  
Владимирович  
(расшифровка подписи)

(подпись)

25 марта 2022 г.

## 9. Государственная помощь

Наименование показателя	Код	за 2021г.		за 2020г.	
		На начало года	Получено за год	Возвращено за год	На конец года
Получено бюджетных средств - всего	5900				
в том числе:					
на текущие расходы	5901				
на вложения во внеоборотные активы	5905				
Бюджетные кредиты - всего					
за 2021г.	5910				
за 2020г.	5920				
в том числе:					
за 2021г.	5911				
за 2020г.	5921				



Суханин Юрий  
Владимирович  
(расшифровка подписи)



Руководитель  
(подпись)

25 марта 2022 г.

**Пояснения**  
к бухгалтерской отчетности  
общества с ограниченной ответственностью  
«Специализированный застройщик «Фаворит»  
за 2021 год





Юридический и фактический адрес ООО «Специализированный застройщик «Фаворит»:  
236039 Калининградская область, г. Калининград, ул. Эпроновская д.12, пом. 4 этаж 3

Свидетельство о государственной регистрации предприятия, выданное Межрайонной инспекцией ФНС №1 по Калининградской области 11 мая 2012 года за основным государственным регистрационным номером (ОГРН) 1123926031470, серия 39 № 001503180. Устав Общества с ограниченной ответственностью ООО «Специализированный застройщик «Фаворит», утвержден решением единого участника общества №1 от 11 мая 2012 года Общества с ограниченной ответственностью «Специализированный застройщик «Фаворит», зарегистрирован Межрайонной инспекцией ФНС по крупнейшим налогоплательщикам по Калининградской области.

Поставлено на учет в соответствии с положениями Налогового кодекса РФ 11 мая 2012 года в МРИ МНС России № 9 по г. Калининграду, Свидетельство о постановке на учет в налоговом органе юридического лица, присвоено ИНН/КПП 3906265587/390601001.

Основными видами деятельности в соответствии с Уставом ООО «Специализированный застройщик «Фаворит» (далее Предприятие) являются:

**выполнение функций по организации строительства, контролю за его ходом, в том числе осуществление технического надзора, а также**

1. производство общестроительных работ по возведению зданий
2. производство общестроительных работ по строительству мостов, надземных автомобильных дорог, тоннелей и подземных дорог
3. производство общестроительных работ по прокладке местных трубопроводов. Линий связи и линий электропередач
4. устройство покрытий зданий и сооружений
5. производство прочих строительных работ
6. производство электромонтажных работ
7. производство изоляционных работ
8. монтаж прочего инженерного оборудования
9. производство отделочных работ
10. розничная торговля в неспециализированных магазинах
11. подготовка к продаже собственного недвижимого имущества
12. покупка и продажа земельных участков
13. предоставление посреднических услуг, связанных с недвижимым имуществом

Размер уставного капитала Общества составляет 10 тыс. рублей и состоит из номинальной стоимости доли его участника – (размер доли составляет 100 % уставного капитала, номинальная стоимость доли составляет 10 тыс. рублей).

Уставный капитал на 31 декабря 2021 года

Верхолаз Евгений Владимирович – 2 600 руб. – 26 процентов УК;  
Макаров Валерий Михайлович – 5 000 руб. - 26 процентов УК;  
ТИТАН ООО -2 400 руб. – 24 процента УК.

Предприятие в 2021 году производило строительство жилых домов по ул. Суздальской и ул. ген. Хохлова на основании договоров долевого участия, являясь заказчиком-застройщиком и планирует привлекать средства дольщиков.

Учетная политика предприятия утверждена приказом директора предприятия от 30 декабря 2020 г.

Основные, наиболее существенные положения этого документа:



- инвестиционный доход от реализации услуг застройщик признает после полной готовности и сдачи объекта;

- инвестиционный доход у застройщика образуется как сумма превышения договорной стоимости объекта долевого строительства и фактических затрат на его возведение.

- средства дольщиков, полученные застройщиком, считаются целевым финансированием и поступают на специальные счета, открытые на каждое разрешение на объект строительства, эти денежные средства направляются на создание жилого дома.

- инвентарная стоимость законченного строительством объекта – это сумма фактических капитальных затрат, состав которых регламентируется сводным сметным расчетом стоимости строительства, она формируется в период строительства по данным бухгалтерского учета застройщика и определяется после его окончания при вводе объекта в эксплуатацию. Период строительства охватывает отрезок времени с момента отведения земельного участка и оформления правоустанавливающих документов на землю до получения разрешения на ввод объекта в эксплуатацию. Затраты на возведение объектов собираются застройщиком на счете 08.03 в разрезе каждого объекта.

- разница между суммой средств целевого финансирования и суммой расходов на строительство объекта недвижимости, которая по условиям договора не подлежит возврату дольщикам, является инвестиционным доходом и облагается налогом на УСН в 6% по окончании строительства.

- цена договора участия в долевом строительстве отражается как целевые средства, полученные на строительство, на счете 86.02 «Целевое финансирование» в корреспонденции со счетом 76.06 «Расчеты с прочими покупателями и заказчиками».

- сумма вознаграждения застройщика выделяется в договорах участия в долевом строительстве обособленно и является доходом Застройщика.

- давальческие материалы отражаются в бухгалтерском учете с применением счета 10.7.

- начисление амортизации объектов основных средств производится линейным методом (п.48 Положения по бухгалтерскому учету, п.18 ПБУ6/01, ст.259 НК РФ). Срок полезного использования объектов основных средств определяется согласно Постановлению Правительства РФ от 01.01.02 №1, утвержден приказом по учетной политике по предприятию. Переоценка основных средств не производится.

- для учета затрат Застройщика используется счет 26 «Общехозяйственные расходы», на нем учитываются затраты на содержание заказчика-застройщика: заработная плата сотрудников и налоги с нее, аренда офиса и оборудования, затраты на обеспечение техники безопасности на стройке, оплата консультационных услуг, коммунальные услуги, услуги связи, покупка оргтехники и расходных материалов, канцелярских товаров и др.

- собранные в течение отчетного периода на счете бухгалтерского учета 26 «Общехозяйственные расходы» в конце месяца списываются в дебет счета 90.08.1 «Управленческие расходы».

- расходы будущих периодов формируются на счете 97 и списываются в бухгалтерском учете равномерно в течение периода, к которому они относятся.

- создается резерв по сомнительным долгам в целях покрытия убытков по безнадежным долгам по результатам инвентаризации дебиторской задолженности на предприятии. Начисление ведется в течении налогового периода с участием счета 63. На 31.12.2021 г. предприятие не имеет просроченной дебиторской задолженности.

- бухгалтерская отчетность предприятия формируется исходя из действующих в РФ правил бухгалтерского учета и отчетности.

В организации открыт эскроу-счета к объектам ЖД №1 и ЖД 2 по ул.Суздальской в г. Калининграде, накоплено средств на эскроу-счете на 31.12.2021 г. - **7 372 515** рублей.

### **Расшифровка строк бухгалтерского баланса на 31.12.2021 г.**

Строка 1150 «Основные средства»

Основные средства предприятия, учитываемые на счете 01.1 «Основные средства» - **2 050** тыс. руб.

- амортизация основных средств начислена в размере **1 664** тыс. рублей.

- остаточная (балансовая) стоимость основных средств составила **386** тыс. рублей.





- незавершенное строительство, учитываемое на счете 08.3 «Строительство объектов основных средств», составили **110 872** тыс. рублей.

Строка 1170 баланса «Финансовые вложения» составила – **2770** тыс. рублей

Строка 1210 "Запасы"

- остаток строительных материалов на конец отчетного периода составил **5 410** тыс. рублей.

Строка 1230 "Дебиторская задолженность" составила **143 785** тыс. рублей, в том числе:

- авансы выданные – **19 156** тыс. рублей;

- задолженность дольщиков – **0** тыс. рублей

Строка 1240 баланса «Финансовые вложения» составила – **0** тыс. рублей, в том числе:

- депозиты сроком размещения от 1 до 7 дней **0** тыс. рублей.

- краткосрочные займы – **0** тыс. рублей.

Строка 1250 "Денежные средства и денежные эквиваленты"

- сальдо на конец периода по дебету счета 50.01 составило **0** рублей

- сальдо на конец периода по дебету счета 51 составило **241 838** тыс. рублей

Строка 1410 «Заемные средства» составила **255 042** тыс. рублей. Для осуществления производственной деятельности получены процентные займы от юридических лиц.

Строка 1520 баланса «Кредиторская задолженность» составила **117 517** тыс. руб. в том числе:

- обязательства перед дольщиками в сумме **30 388** тыс. рублей

- задолженность перед поставщиками и подрядчиками, прочая задолженность в сумме **87 129** тыс. рублей

Финансовые результаты.

По результатам отчетного года предприятием получены следующие доходы:

- прочие доходы, инвестиционный доход – **142 218** тыс. рублей;

- проценты, полученные по депозитам – **910** тыс. рублей;

**Среднесписочная численность за 2021 г. – 1 человек**

**Прочее**

В бухгалтерской отчетности на 2021 год представлена полная и достоверная информация о финансовом положении Общества, финансовых результатах его деятельности, а также об изменениях его финансового положения.

На организацию повлияли события после отчетной даты, однако, организация не может адекватно оценить последствия в цифровом выражении от этих событий на бухгалтерскую отчетность.

Наше общество планирует стабильно осуществлять свою деятельность, т.к. работает на российский рынок и не зависит от колебаний валюты на прямую.

Организация будет продолжать работать на рынке в течении ближайших двенадцати месяцев.

Бухгалтерская отчетность Общества подготовлена исходя из допущения непрерывности деятельности, предприятие способно продолжать свою деятельность в течение 12 месяцев после отчетной даты.

В течение 2021 года на бухгалтерскую (финансовую) отчетность организаций продолжает оказывать влияние вирусная инфекция (коронавирус COVID-19). Учитывая обширность влияния COVID-19 на большую часть организаций, Общество подтверждает, что выявленные события за отчетный период не способны оказать влияние на восприятие информации заинтересованными пользователями отчетности Общества за 2021 год. У Общества не было приостановки операционной деятельности, нарушении условий договоров, влияние внешних факторов на ликвидность и оборотный капитал, доступность рынков капитала/финансирования. Общество также подтверждает, что COVID-19 не оказал негативного влияния на возможность компании осуществлять свою деятельность в будущем.

Директор ООО «Специализированный застройщик «ФАВОРИТ»





№ 0.11



Генерал

Димитър Димитров  
Университет "Св. Кирил и Методий"  
(София)