

Бухгалтерский баланс
на 31 декабря 2018 г.

		Дата (число, месяц, год)	Коды		
		Форма по ОКУД	0710001		
Организация	Общество с ограниченной ответственностью "АЛКОМ"	по ОКПО	31	12	2018
Идентификационный номер налогоплательщика		ИНН	78628478		
Вид экономической деятельности	Покупка и продажа собственного недвижимого имущества	по ОКВЭД	3905068145		
Организационно-правовая форма / форма собственности	Общество с ограниченной ответственностью / Частная собственность	по ОКОПФ / ОКФС	68.10		
Единица измерения:	в тыс. рублей	по ОКЕИ	65	16	
Местонахождение (адрес)	236023, Калининградская обл, Калининград г, Красная ул, дом № 247, корпус 2, оф. 43		384		

Пояснения	Наименование показателя	Код	На 31 декабря 2018 г.	На 31 декабря 2017 г.	На 31 декабря 2016 г.
	АКТИВ				
	I. ВНЕОБОРОТНЫЕ АКТИВЫ				
	Нематериальные активы	1110	-	-	-
	Результаты исследований и разработок	1120	-	-	-
	Нематериальные поисковые активы	1130	-	-	-
	Материальные поисковые активы	1140	-	-	-
	Основные средства	1150	28	45	62
	Доходные вложения в материальные ценности	1160	-	-	-
	Финансовые вложения	1170	-	-	-
	Отложенные налоговые активы	1180	-	-	-
	Прочие внеоборотные активы	1190	388 494	226 435	35 807
	в том числе:				
	Незавершенное строительство	11903	388 492	226 074	34 094
	Итого по разделу I	1100	388 522	226 480	35 869
	II. ОБОРОТНЫЕ АКТИВЫ				
	Запасы	1210	22 297	21 101	30 746
	Налог на добавленную стоимость по приобретенным ценностям	1220	-	-	-
	Дебиторская задолженность	1230	40 915	34 247	12 244
	в том числе:				
	по расчетам с долежниками	12309	14 749	11 312	4 842
	Финансовые вложения (за исключением денежных эквивалентов)	1240	-	-	-
	Денежные средства и денежные эквиваленты	1250	163 549	20 116	56 124
	Прочие оборотные активы	1260	-	-	-
	Итого по разделу II	1200	226 761	75 464	99 114
	БАЛАНС	1600	615 283	301 944	134 983

Пояснения	Наименование показателя	Код	На 31 декабря 2018 г.	На 31 декабря 2017 г.	На 31 декабря 2016 г.
	ПАССИВ				
	III. КАПИТАЛ И РЕЗЕРВЫ				
	Уставный капитал (складочный капитал, уставный фонд, вклады товарищей)	1310	80 000	10	10
	Собственные акции, выкупленные у акционеров	1320	-	-	-
	Переоценка внеоборотных активов	1340	-	-	-
	Добавочный капитал (без переоценки)	1350	-	-	-
	Резервный капитал	1360	-	-	-
	Нераспределенная прибыль (непокрытый убыток)	1370	116 965	100 263	82 807
	Итого по разделу III	1300	196 965	100 273	82 817
	IV. ДОЛГОСРОЧНЫЕ ОБЯЗАТЕЛЬСТВА				
	Заемные средства	1410	-	-	-
	Отложенные налоговые обязательства	1420	-	-	-
	Оценочные обязательства	1430	-	-	-
	Прочие обязательства	1450	-	-	-
	Итого по разделу IV	1400	-	-	-
	V. КРАТКОСРОЧНЫЕ ОБЯЗАТЕЛЬСТВА				
	Заемные средства	1510	31 812	61 421	-
	Кредиторская задолженность	1520	127 080	120 403	21 989
	Доходы будущих периодов	1530	-	-	-
	Оценочные обязательства	1540	-	-	-
	Прочие обязательства	1550	259 426	19 847	30 177
	в том числе: Обязательства по договорам долевого участия	15501	259 426	19 847	30 177
	Итого по разделу V	1500	418 318	201 671	52 166
	БАЛАНС	1700	615 283	301 944	134 983

Руководитель

(подпись)

Иванова Марина Юрьевна

(расшифровка подписи)

21 марта 2019 г.

**Отчет о финансовых результатах
за Январь - Декабрь 2018 г.**

Организация Общество с ограниченной ответственностью "АЛКОМ"

Идентификационный номер налогоплательщика

Вид экономической деятельности

Покупка и продажа собственного недвижимого имущества

Организационно-правовая форма / форма собственности

Общество с ограниченной ответственностью / Частная собственность

Единица измерения: в тыс. рублей

Форма по ОКУД

Дата (число, месяц, год)

по ОКПО

ИНН

по ОКВЭД

по ОКОПФ / ОКФС

по ОКЕИ

Коды		
0710002		
31	12	2018
78628478		
3905068145		
68.10		
65	16	
384		

Пояснения	Наименование показателя	Код	За Январь - Декабрь 2018 г.	За Январь - Декабрь 2017 г.
	Выручка	2110	102 121	50 158
	Себестоимость продаж	2120	(29 653)	(29 335)
	Валовая прибыль (убыток)	2100	72 468	20 823
	Коммерческие расходы	2210	-	-
	Управленческие расходы	2220	-	-
	Прибыль (убыток) от продаж	2200	72 468	20 823
	Доходы от участия в других организациях	2310	-	-
	Проценты к получению	2320	960	923
	Проценты к уплате	2330	(3 212)	(421)
	Прочие доходы	2340	14 374	220
	Прочие расходы	2350	(21 755)	(2 132)
	Прибыль (убыток) до налогообложения	2300	62 835	19 413
	Текущий налог на прибыль	2410	-	-
	в т.ч. постоянные налоговые обязательства (активы)	2421	-	-
	Изменение отложенных налоговых обязательств	2430	-	-
	Изменение отложенных налоговых активов	2450	-	-
	Прочее	2460	(6 143)	(1 957)
	Чистая прибыль (убыток)	2400	56 692	17 456

Пояснения	Наименование показателя	Код	За Январь - Декабрь 2018 г.	За Январь - Декабрь 2017 г.
	Результат от переоценки внеоборотных активов, не включаемый в чистую прибыль (убыток) периода	2510	-	-
	Результат от прочих операций, не включаемый в чистую прибыль (убыток) периода	2520	-	-
	Совокупный финансовый результат периода	2500	56 692	17 456
	СПРАВОЧНО			
	Базовая прибыль (убыток) на акцию	2900	-	-
	Разводненная прибыль (убыток) на акцию	2910	-	-

Руководитель

(подпись)

Иванова Марина Юрьевна

(расшифровка подписи)

21 марта 2019 г.

**Отчет об изменениях капитала
за Январь - Декабрь 2018 г.**

Коды		
0710003		
31	12	2018
78628478		
3905068145		
68.10		
65	16	
384		

Организация **Общество с ограниченной ответственностью "АЛКОМ"** Форма по ОКУД
 Идентификационный номер налогоплательщика _____ Дата (число, месяц, год)
 Вид экономической деятельности **Покупка и продажа собственного недвижимого имущества** по ОКПО
 Организационно-правовая форма / форма собственности **Общество с ограниченной ответственностью** по ОКФС / ОКФС
 Единица измерения: в тыс. рублей по ОКЕИ

1. Движение капитала

Наименование показателя	Код	Уставный капитал	Собственные акции, выкупленные у акционеров	Добавочный капитал	Резервный капитал	Нераспределенная прибыль (непокрытый убыток)	Итого
Величина капитала на 31 декабря 2016 г.	3100	10	-	-	-	82 807	82 817
Увеличение капитала - всего:	3210	-	-	-	-	17 456	17 456
в том числе:							
чистая прибыль	3211	X	X	X	X	17 456	17 456
переоценка имущества	3212	X	X	-	X	-	-
доходы, относящиеся непосредственно на увеличение капитала	3213	X	X	-	X	-	-
Дополнительный выпуск акций	3214	-	-	-	X	-	-
увеличение номинальной стоимости акций	3215	-	-	-	X	-	-
реорганизация юридического лица	3216	-	-	-	-	-	X

Наименование показателя	Код	Уставный капитал	Собственные акции, выкупленные у акционеров	Добавочный капитал	Резервный капитал	Нераспределенная прибыль (непокрытый убыток)	Итого
Уменьшение капитала - всего:	3220	-	-	-	-	-	-
в том числе:							
убыток	3221	X	X	X	X	-	-
переоценка имущества	3222	X	X	-	X	-	-
расходы, относящиеся непосредственно на уменьшение капитала	3223	X	X	-	X	-	-
уменьшение номинальной стоимости акций	3224	-	-	-	X	-	-
уменьшение количества акций	3225	-	-	-	X	-	-
реорганизация юридического лица	3226	-	-	-	-	-	-
дивиденды	3227	X	X	X	X	-	-
Изменение добавочного капитала	3230	X	X	-	-	-	-
Изменение резервного капитала	3240	X	X	X	-	-	X
Величина капитала на 31 декабря 2017 г.	3200	10	-	-	-	100 263	100 273
Увеличение капитала - всего:	3310	79 990	-	-	-	56 692	56 692
в том числе:							
чистая прибыль	3311	X	X	X	X	56 692	56 692
переоценка имущества	3312	X	X	-	X	-	-
доходы, относящиеся непосредственно на увеличение капитала	3313	X	X	-	X	-	-
дополнительный выпуск акций	3314	-	-	-	X	-	-
увеличение номинальной стоимости акций	3315	79 990	-	-	-	X	-
реорганизация юридического лица	3316	-	-	-	X	-	X
Уменьшение капитала - всего:	3320	-	-	-	-	39 990	39 990
в том числе:							
убыток	3321	X	X	X	X	-	-
переоценка имущества	3322	X	X	-	X	-	-
расходы, относящиеся непосредственно на уменьшение капитала	3323	X	X	-	X	-	-
уменьшение номинальной стоимости акций	3324	-	-	-	X	-	-
уменьшение количества акций	3325	-	-	-	X	-	-
реорганизация юридического лица	3326	-	-	-	-	-	-
дивиденды	3327	X	X	X	X	-	-
Изменение добавочного капитала	3330	X	X	-	-	39 990	39 990
Изменение резервного капитала	3340	X	X	X	-	-	X
Величина капитала на 31 декабря 2018 г.	3300	80 000	-	-	-	116 965	196 965

2. Корректировки в связи с изменением учетной политики и исправлением ошибок

Наименование показателя	Код	На 31 декабря 2016 г.	Изменения капитала за 2017 г.		На 31 декабря 2017 г.
			за счет чистой прибыли (убытка)	за счет иных факторов	
Капитал - всего					
До корректировок	3400	82 817	17 456	-	100 273
корректировка в связи с:	3410	-	-	-	-
изменением учетной политики	3420	-	-	-	-
исправлением ошибок	3500	82 817	17 456	-	100 273
после корректировок					
в том числе:					
нераспределенная прибыль (непокрытый убыток):					
До корректировок	3401	82 807	17 456	-	100 263
корректировка в связи с:	3411	-	-	-	-
изменением учетной политики	3421	-	-	-	-
исправлением ошибок	3501	82 807	17 456	-	100 263
после корректировок					
До корректировок	3402	-	-	-	-
корректировка в связи с:	3412	-	-	-	-
изменением учетной политики	3422	-	-	-	-
исправлением ошибок	3502	-	-	-	-
после корректировок					

3. Чистые активы

Наименование показателя	Код	На 31 декабря 2018 г.	На 31 декабря 2017 г.	На 31 декабря 2016 г.
Чистые активы	3600	196 965	100 273	82 817

Руководитель Иванова Марина Юрьевна
 (подпись) (расшифровка подписи)



21 марта 2019 г.

**Отчет о движении денежных средств
за Январь - Декабрь 2018 г.**

Организация **Общество с ограниченной ответственностью "АЛКОМ"**
 Идентификационный номер налогоплательщика
 Вид экономической деятельности **Покупка и продажа собственного недвижимого имущества**
 Организационно-правовая форма / форма собственности
Общество с ограниченной ответственностью / **Частная собственность**
 Единица измерения: в тыс. рублей

Форма по ОКУД
 Дата (число, месяц, год)
 по ОКПО
 ИНН
 по ОКВЭД
 по ОКОПФ / ОКФС
 по ОКЕИ

Коды		
0710004		
31	12	2018
78628478		
3905068145		
68.10		
65	16	
384		

Наименование показателя	Код	За Январь - Декабрь 2018 г.	За Январь - Декабрь 2017 г.
Денежные потоки от текущих операций			
Поступления - всего	4110	725 638	71 206
в том числе:			
от продажи продукции, товаров, работ и услуг	4111	27 897	40 960
арендных платежей, лицензионных платежей, роялти, комиссионных и иных аналогичных платежей	4112	-	-
от перепродажи финансовых вложений	4113	-	-
по договорам участия в долевом строительстве	4114	501 527	8 554
прочие поступления	4119	196 214	21 692
Платежи - всего	4120	(634 905)	(188 214)
в том числе:			
поставщикам (подрядчикам) за сырье, материалы, работы, услуги	4121	(433 739)	(160 144)
в связи с оплатой труда работников	4122	(1 532)	(1 896)
процентов по долговым обязательствам	4123	(820)	-
налога на прибыль организаций	4124	(2 000)	(5 018)
	4125	-	-
прочие платежи	4129	(196 814)	(21 156)
Сальдо денежных потоков от текущих операций	4100	90 733	(117 008)
Денежные потоки от инвестиционных операций			
Поступления - всего	4210	71 700	20 000
в том числе:			
от продажи внеоборотных активов (кроме финансовых вложений)	4211	-	-
от продажи акций других организаций (долей участия)	4212	-	-
от возврата предоставленных займов, от продажи долговых ценных бумаг (прав требования денежных средств к другим лицам)	4213	-	-
дивидендов, процентов по долговым финансовым вложениям и аналогичных поступлений от долевого участия в других организациях	4214	-	-
	4215	-	-
прочие поступления	4219	71 700	20 000
Платежи - всего	4220	(27 000)	-
в том числе:			
в связи с приобретением, созданием, модернизацией, реконструкцией и подготовкой к использованию внеоборотных активов	4221	-	-
в связи с приобретением акций других организаций (долей участия)	4222	-	-
в связи с приобретением долговых ценных бумаг (прав требования денежных средств к другим лицам), предоставление займов другим лицам	4223	-	-
процентов по долговым обязательствам, включаемым в стоимость инвестиционного актива	4224	-	-
	4225	-	-
прочие платежи	4229	(27 000)	-
Сальдо денежных потоков от инвестиционных операций	4200	44 700	20 000

Наименование показателя	Код	За Январь - Декабрь 2018 г.	За Январь - Декабрь 2017 г.
Денежные потоки от финансовых операций			
Поступления - всего	4310	40 000	64 000
в том числе:			
получение кредитов и займов	4311	-	64 000
денежных вкладов собственников (участников)	4312	40 000	-
от выпуска акций, увеличения долей участия	4313	-	-
от выпуска облигаций, векселей и других долговых ценных бумаг и др.	4314	-	-
	4315	-	-
прочие поступления	4319	-	-
Платежи - всего	4320	(32 000)	(3 000)
в том числе:			
собственникам (участникам) в связи с выкупом у них акций (долей участия) организации или их выходом из состава участников	4321	-	-
на уплату дивидендов и иных платежей по распределению прибыли в пользу собственников (участников)	4322	-	-
в связи с погашением (выкупом) векселей и других долговых ценных бумаг, возврат кредитов и займов	4323	(32 000)	-
	4324	-	-
прочие платежи	4329	-	(3 000)
Сальдо денежных потоков от финансовых операций	4300	8 000	61 000
Сальдо денежных потоков за отчетный период	4400	143 433	(36 008)
Остаток денежных средств и денежных эквивалентов на начало отчетного периода	4450	20 116	56 124
Остаток денежных средств и денежных эквивалентов на конец отчетного периода	4500	163 549	20 116
Величина влияния изменений курса иностранной валюты по отношению к рублю	4490	-	-

Руководитель

(подпись)

Иванова Марина Юрьевна

(расшифровка подписи)

21 марта 2019 г.

**Отчет о целевом использовании средств
за Январь - Декабрь 2018 г.**

Форма по ОКУД

Дата (год, месяц, число)

Организация Общество с ограниченной ответственностью "АЛКОМ"

Идентификационный номер налогоплательщика

Вид экономической деятельности

Организационно-правовая форма / форма собственности

Общество с ограниченной ответственностью / Частная собственность

Единица измерения: в тыс. рублей

по ОКПО

ИНН

по ОКВЭД

по ОКОПФ / ОКФС

по ОКЕИ

Коды		
0710006		
2018	12	31
78628478		
3905068145		
68.10		
65		16
384		

Пояснения	Наименование показателя	Код	За Январь - Декабрь 2018 г.	За Январь - Декабрь 2017 г.
	Остаток средств на начало отчетного года	6100	-	-
	Поступило средств			
	Вступительные взносы	6210	-	-
	Членские взносы	6215	-	-
	Целевые взносы	6220	-	-
	Добровольные имущественные взносы и пожертвования	6230	-	-
	Прибыль от приносящей доход деятельности	6240	-	-
	Прочие	6250	-	-
	Всего поступило средств	6200	-	-
	Использовано средств			
	Расходы на целевые мероприятия	6310	-	-
	в том числе:			
	социальная и благотворительная помощь	6311	-	-
	проведение конференций, совещаний, семинаров и т.п.	6312	-	-
	иные мероприятия	6313	-	-
	Расходы на содержание аппарата управления	6320	-	-
	в том числе:			
	расходы, связанные с оплатой труда (включая начисления)	6321	-	-
	выплаты, не связанные с оплатой труда	6322	-	-
	расходы на служебные командировки и деловые поездки	6323	-	-
	содержание помещений, зданий, автомобильного транспорта и иного имущества (кроме ремонта)	6324	-	-
	ремонт основных средств и иного имущества	6325	-	-
	прочие	6326	-	-
	Приобретение основных средств, инвентаря и иного имущества	6330	-	-
	Прочие	6350	-	-
	Всего использовано средств	6300	-	-
	Остаток средств на конец отчетного года	6400	-	-

Руководитель

(подпись)

Иванова Марина Юрьевна

(расшифровка подписи)

21 марта 2019 г.

Расчет стоимости чистых активов

Общество с ограниченной ответственностью "АЛКОМ"
(наименование организации)

Наименование показателя	Код строки бухгалтерского баланса	На 31 декабря 2018 г.	На 31 декабря 2017 г.	На 31 декабря 2016 г.
Активы				
Нематериальные активы	1110	-	-	-
Результаты исследований и разработок	1120	-	-	-
Нематериальные поисковые активы	1130	-	-	-
Материальные поисковые активы	1140	-	-	-
Основные средства	1150	28	45	62
Доходные вложения в материальные ценности	1160	-	-	-
Финансовые вложения долгосрочные	1170	-	-	-
Отложенные налоговые активы	1180	-	-	-
Прочие внеоборотные активы	1190	-	-	-
Запасы	1210	388 494	226 435	35 807
Налог на добавленную стоимость по приобретенным ценностям	1220	22 297	21 101	30 746
Дебиторская задолженность*	1230	-	-	-
Финансовые вложения краткосрочные	1240	40 915	34 247	12 244
Денежные средства и денежные эквиваленты	1250	-	-	-
Прочие оборотные активы	1260	163 549	20 116	56 124
ИТОГО активы	-	615 283	301 944	134 983
Пассивы				
Заемные средства долгосрочные	1410	-	-	-
Отложенные налоговые обязательства	1420	-	-	-
Оценочные обязательства долгосрочные	1430	-	-	-
Прочие обязательства долгосрочные	1450	-	-	-
Заемные средства краткосрочные	1510	-	-	-
Кредиторская задолженность	1520	31 812	61 421	-
Оценочные обязательства краткосрочные	1540	127 080	120 403	21 989
Прочие обязательства краткосрочные	1550	-	-	-
ИТОГО пассивы	-	259 426	19 847	30 177
Стоимость чистых активов	-	418 318	201 671	52 166
		196 965	100 273	82 817

* - За исключением задолженности участников (учредителей) по взносам в уставный капитал.

**Пояснения к бухгалтерскому балансу
и отчету о финансовых результатах (тыс. руб)**

1. Нематериальные активы и расходы на научно-исследовательские, опытно-конструкторские и технологические работы (НИОКР)
1.1. Наличие и движение нематериальных активов

форма 0710005 с.1

Наименование показателя	Код	Период	На начало года		Изменения за период						На конец периода		
			первоначальная стоимость	накопленная амортизация и убытки от обесценения	Поступило	Выбыло		Убыток от обесценения	Переоценка		первоначальная стоимость	накопленная амортизация и убытки от обесценения	
						первоначальная стоимость	накопленная амортизация и убытки от обесценения		Первоначальная стоимость	Накопленная амортизация			
Нематериальные активы - всего	5100	за 2018 г.	-	-	-	-	-	-	-	-	-	-	-
в том числе:	5110	за 2017 г.	-	-	-	-	-	-	-	-	-	-	-
	5101	за 2018 г.	-	-	-	-	-	-	-	-	-	-	-
	5111	за 2017 г.	-	-	-	-	-	-	-	-	-	-	-

1.2. Первоначальная стоимость нематериальных активов, созданных самой организацией

Наименование показателя	Код	На 31 декабря 2018 г.	На 31 декабря 2017 г.	На 31 декабря 2016 г.
Всего	5120	-	-	-
в том числе:	5121	-	-	-

дБ

1.3. Нематериальные активы с полностью погашенной стоимостью

Наименование показателя	Код	На 31 декабря 2018 г.	На 31 декабря 2017 г.	На 31 декабря 2016 г.
Всего	5130	-	-	-
в том числе:	5131	-	-	-

1.4. Наличие и движение результатов НИОКР

Наименование показателя	Код	Период	На начало года				Изменения за период			На конец периода		
			первоначальная стоимость	часть стоимости, списанной на расходы	Поступило	Выбыло		первоначальная стоимость	часть стоимости, списанная на расходы за период	первоначальная стоимость	часть стоимости, списанной на расходы	
						первоначальная стоимость	часть стоимости, списанной на расходы					
НИОКР - всего	5140	за 2018 г.	-	-	-	-	-	-	-	-	-	-
	5150	за 2017 г.	-	-	-	-	-	-	-	-	-	-
в том числе:	5141	за 2018 г.	-	-	-	-	-	-	-	-	-	-
	5151	за 2017 г.	-	-	-	-	-	-	-	-	-	-

1.5. Незаконченные и неоформленные НИОКР и незаконченные операции по приобретению нематериальных активов

Наименование показателя	Код	Период	На начало года	Изменения за период		На конец периода
				загоды за период	списано затрат как не давших положительного результата	
				принято к учету в качестве нематериальных активов или НИОКР		
Затраты по незаконченным исследованиям и разработкам - всего	5160	за 2018 г.	-	-	-	-
	5170	за 2017 г.	-	-	-	-
в том числе:						
незаконченные операции по приобретению нематериальных активов - всего	5161	за 2018 г.	-	-	-	-
	5171	за 2017 г.	-	-	-	-
в том числе:	5180	за 2018 г.	-	-	-	-
	5190	за 2017 г.	-	-	-	-
	5181	за 2018 г.	-	-	-	-
	5191	за 2017 г.	-	-	-	-



Иванова Марина Юрьевна
 (подпись) _____ (расшифровка подписи)

Руководитель _____
 21 марта 2019 г.

**2. Основные средства
2.1. Наличие и движение основных средств**

Наименование показателя	Код	Период	На начало года		Изменения за период						На конец периода	
			первоначальная стоимость	накопленная амортизация	Поступило	Выбыло объектов		начислено амортизации	Переоценка		первоначальная стоимость	накопленная амортизация
						первоначальная стоимость	накопленная амортизация		Первоначальная стоимость	Накопленная амортизация		
Основные средства (без учета доходных вложений в материальные ценности) - всего	5200	за 2018 г.	118	(73)	-	-	(17)	-	-	-	118	(90)
	5210	за 2017 г.	118	(56)	-	-	(17)	-	-	-	118	(73)
в том числе: Сооружения	5201	за 2018 г.	71	(47)	-	-	(10)	-	-	-	71	(57)
	5211	за 2017 г.	71	(37)	-	-	(10)	-	-	-	71	(47)
Машины и оборудование (кроме офисного)	5202	за 2018 г.	47	(26)	-	-	(7)	-	-	-	47	(33)
	5212	за 2017 г.	47	(19)	-	-	(7)	-	-	-	47	(26)
Учтено в составе доходных вложений в материальные ценности - всего	5220	за 2018 г.	-	-	-	-	-	-	-	-	-	-
	5230	за 2017 г.	-	-	-	-	-	-	-	-	-	-
в том числе:	5221	за 2018 г.	-	-	-	-	-	-	-	-	-	-
	5231	за 2017 г.	-	-	-	-	-	-	-	-	-	-

2.2. Незавершенные капитальные вложения

Наименование показателя	Код	Период	На начало года	Изменения за период			На конец периода
				затраты за период	списано	принято к учету в качестве основных средств или увеличена стоимость	
Незавершенное строительство и незаконченные операции по приобретению, модернизации и т.п. основных средств - всего	5240	за 2018 г.	-	37 100	-	-	37 100
	5250	за 2017 г.	-	-	-	-	-
в том числе: Земельный участок, кад. № 39:15:130710:4290	5241	за 2018 г.	-	17 700	-	-	17 700
	5251	за 2017 г.	-	-	-	-	-
Земельный участок, кад. № 39:15:00000:10306	5242	за 2018 г.	-	19 400	-	-	19 400
	5252	за 2017 г.	-	-	-	-	-

2.3. Изменение стоимости основных средств в результате достройки, дооборудования, реконструкции и частичной ликвидации

Наименование показателя	Код	за 2018 г.	
		за 2018 г.	за 2017 г.
Увеличение стоимости объектов основных средств в результате достройки, дооборудования, реконструкции - всего	5260	-	-
в том числе:			
Уменьшение стоимости объектов основных средств в результате частичной ликвидации - всего:	5270	-	-
в том числе:			
	5271	-	-

2.4. Иное использование основных средств

Наименование показателя	Код	На 31 декабря 2018 г.	На 31 декабря 2017 г.	На 31 декабря 2016 г.
Переданные в аренду основные средства, числящиеся на балансе	5280	-	-	-
Переданные в аренду основные средства, числящиеся за балансом	5281	-	-	-
Полученные в аренду основные средства, числящиеся на балансе	5282	-	-	-
Полученные в аренду основные средства, числящиеся за балансом	5283	56 566	73 063	72 885
Объекты недвижимости, принятые в эксплуатацию и фактически используемые, находящиеся в процессе государственной регистрации	5284	-	-	-
Основные средства, переведенные на консервацию	5285	-	-	-
Иное использование основных средств (залог и др.)	5286	-	-	-
	5287	-	-	-



Иванова Марина Юрьевна
(расшифровка подписи)

(подпись)

Руководитель


21 марта 2019 г.

3. Финансовые вложения
3.1. Наличие и движение финансовых вложений

Наименование показателя	Код	Период	Изменения за период				На конец периода			
			На начало года		выбыло (погашено)		начисление процентов (включая доведенную первоначальную стоимость до номинальной)	Текущей рыночной стоимости (убытков от обесценения)	первоначальная стоимость	накопленная корректура
			первоначальная стоимость	накопленная корректура	первоначальная стоимость	накопленная корректура				
Долгосрочные - всего	5301	за 2018 г.	-	-	-	-	-	-	-	-
	5311	за 2017 г.	-	-	-	-	-	-	-	-
в том числе:										
	5302	за 2018 г.	-	-	-	-	-	-	-	-
	5312	за 2017 г.	-	-	-	-	-	-	-	-
Краткосрочные - всего	5305	за 2018 г.	-	-	-	-	-	-	-	-
	5315	за 2017 г.	-	-	-	-	-	-	-	-
в том числе:										
	5306	за 2018 г.	-	-	-	-	-	-	-	-
	5316	за 2017 г.	-	-	-	-	-	-	-	-
Финансовых вложений - Итого	5300	за 2018 г.	-	-	-	-	-	-	-	-
	5310	за 2017 г.	-	-	-	-	-	-	-	-

3.2. Иное использование финансовых вложений

Наименование показателя	Код	На 31 декабря 2018 г.	На 31 декабря 2017 г.	На 31 декабря 2016 г.
Финансовые вложения, находящиеся в залоге - всего	5320	-	-	-
в том числе:				
Финансовые вложения, переданные третьим лицам (кроме продажи) - всего	5321	-	-	-
в том числе:				
	5325	-	-	-
	5326	-	-	-
Иное использование финансовых вложений	5329	-	-	-



Руководитель _____
Иванова Марина Юрьевна
 (подпись) _____ (расшифровка подписи)

21 марта 2019 г.

4. Запасы
4.1. Наличие и движение запасов

Наименование показателя	Код	Период	На начало года		Изменения за период					На конец периода	
			себе-стоимость	величина резерва под снижение стоимости	поступления и затраты	выбыло		убытков от снижения стоимости	оборот запасов между их группами (видами)	себе-стоимость	величина резерва под снижение стоимости
						себе-стоимость	резерв под снижение стоимости				
Запасы - всего	5400	за 2018 г.	21 101	-	161 124	(159 928)	-	X	22 297	-	-
	5420	за 2017 г.	30 746	-	86 967	(96 612)	-	X	21 101	-	-
в том числе:											
Сырье, материалы и другие аналогичные ценности	5401	за 2018 г.	21 101	-	117 508	(130 276)	-		145 606	8 333	-
	5421	за 2017 г.	1 411	-	86 967	(67 277)	-		67 860	21 101	-
Готовая продукция	5402	за 2018 г.	-	-	43 616	(29 652)	-	-	-	13 964	-
	5422	за 2017 г.	29 335	-	-	(29 335)	-	-	-	-	-
Товары для перепродажи	5403	за 2018 г.	-	-	-	-	-	-	-	-	-
	5423	за 2017 г.	-	-	-	-	-	-	-	-	-
Товары и готовая продукция отгруженные	5404	за 2018 г.	-	-	-	-	-	-	-	-	-
	5424	за 2017 г.	-	-	-	-	-	-	-	-	-
Затраты в незавершенном производстве	5405	за 2018 г.	-	-	-	-	-	-	-	-	-
	5425	за 2017 г.	-	-	-	-	-	-	-	-	-
Прочие запасы и затраты	5406	за 2018 г.	-	-	-	-	-	-	-	-	-
	5426	за 2017 г.	-	-	-	-	-	-	-	-	-
Расходы будущих периодов (для объектов аналитического учета, которые в балансе отражаются в составе «Запасов»)	5407	за 2018 г.	-	-	-	-	-	-	-	-	-
	5427	за 2017 г.	-	-	-	-	-	-	-	-	-
	5408	за 2018 г.	-	-	-	-	-	-	-	-	-
	5428	за 2017 г.	-	-	-	-	-	-	-	-	-

4.2. Запасы в залоге

Наименование показателя	Код	На 31 декабря 2018 г.	На 31 декабря 2017 г.	На 31 декабря 2016 г.
Запасы, не оплаченные на отчетную дату - всего	5440	-	-	-
в том числе:				
Запасы, находящиеся в залоге по договору - всего	5441	-	-	-
в том числе:	5445	-	-	-
	5446	-	-	-



Иванова Марина Юрьевна
(расшифровка подписи)

(подпись)

Руководитель

21 марта 2019 г.

5. Дебиторская и кредиторская задолженность
5.1. Наличие и движение дебиторской задолженности

Наименование показателя	Код	Период	На начало года		Изменения за период							На конец периода				
			учтенная по условиям договора	величина резерва по сомнительным долгам	в результате хозяйственных операций (сумма долга по сделке, операции)	причитающиеся проценты, штрафы и иные начисления	погашение	выбыло	восстановление резерва	перевод из долгов-краткосрочную задолженность	перевод из дебиторской в кредиторскую задолженность	перевод из кредиторской в дебиторскую задолженность	учтенная по условиям договора	величина резерва по сомнительным долгам		
															выбыло	выбыло
Долгосрочная дебиторская задолженность - всего	5501	за 2018 г.	-	-	-	-	-	-	-	-	-	-	-	-	-	-
	5521	за 2017 г.	-	-	-	-	-	-	-	-	-	-	-	-	-	-
в том числе:	5502	за 2018 г.	-	-	-	-	-	-	-	-	-	-	-	-	-	-
	5522	за 2017 г.	-	-	-	-	-	-	-	-	-	-	-	-	-	-
Расчеты с покупателями и заказчиками	5503	за 2018 г.	-	-	-	-	-	-	-	-	-	-	-	-	-	-
	5523	за 2017 г.	-	-	-	-	-	-	-	-	-	-	-	-	-	-
Авансы выданные	5504	за 2018 г.	-	-	-	-	-	-	-	-	-	-	-	-	-	-
	5524	за 2017 г.	-	-	-	-	-	-	-	-	-	-	-	-	-	-
Прочая	5505	за 2018 г.	-	-	-	-	-	-	-	-	-	-	-	-	-	-
	5525	за 2017 г.	-	-	-	-	-	-	-	-	-	-	-	-	-	-
Краткосрочная дебиторская задолженность - всего	5510	за 2018 г.	34 247	-	37 106	12	(34 528)	-	-	-	-	-	-	-	-	-
	5530	за 2017 г.	12 244	-	41 563	20	(19 580)	-	-	-	-	-	-	-	-	-
в том числе:	5511	за 2018 г.	156	-	14 051	-	(156)	-	-	-	-	-	-	-	-	-
	5531	за 2017 г.	-	-	156	-	-	-	-	-	-	-	-	-	-	-
Расчеты с покупателями и заказчиками	5512	за 2018 г.	22 516	-	7 770	-	(22 259)	-	-	-	-	-	-	-	-	-
	5532	за 2017 г.	7 062	-	19 791	-	(4 337)	-	-	-	-	-	-	-	-	-
Прочая	5513	за 2018 г.	262	-	536	12	(800)	-	-	-	-	-	-	-	-	-
	5533	за 2017 г.	340	-	6 591	20	(6 689)	-	-	-	-	-	-	-	-	-
Расчеты с участниками долевого строительства	5514	за 2018 г.	11 313	-	14 749	-	(11 313)	-	-	-	-	-	-	-	-	-
	5534	за 2017 г.	4 842	-	15 025	-	(8 554)	-	-	-	-	-	-	-	-	-
Итого	5500	за 2018 г.	34 247	-	37 106	12	(34 528)	-	-	-	-	-	-	-	-	-
	5520	за 2017 г.	12 244	-	41 563	20	(19 580)	-	-	-	-	-	-	-	-	-

5.2. Просроченная дебиторская задолженность


Наименование показателя	Код	На 31 декабря 2018 г.		На 31 декабря 2017 г.		На 31 декабря 2016 г.	
		учтенная по условиям договора	балансовая стоимость	учтенная по условиям договора	балансовая стоимость	учтенная по условиям договора	балансовая стоимость
Всего	5540	-	-	-	-	-	-
в том числе:							
расчеты с покупателями и заказчиками	5541	-	-	-	-	-	-
расчеты с поставщиками и заказчиками (в части авансовых платежей, предоплат)	5542	-	-	-	-	-	-
прочая	5543	-	-	-	-	-	-
	5544	-	-	-	-	-	-

5.3. Наличие и движение кредиторской задолженности

Наименование показателя	Код	Период	Остаток на начало года	Изменения за период						Остаток на конец периода		
				поступление			выбыло					
				в результате хозяйственных операций (сумма долга по сделке, операции)	причитающиеся проценты, штрафы и иные начисления	погашение	списание на финансовый результат	перевод из долговой краткосрочную задолженность	перевод из дебиторской в кредиторскую задолженность		перевод из кредиторской в дебиторскую задолженность	
Долгосрочная кредиторская задолженность - всего	5551	за 2018 г.	-	-	-	-	-	-	-	-	-	-
	5571	за 2017 г.	-	-	-	-	-	-	-	-	-	-
в том числе:												
кредиты	5552	за 2018 г.	-	-	-	-	-	-	-	-	-	-
	5572	за 2017 г.	-	-	-	-	-	-	-	-	-	-
займы	5553	за 2018 г.	-	-	-	-	-	-	-	-	-	-
	5573	за 2017 г.	-	-	-	-	-	-	-	-	-	-
прочая	5554	за 2018 г.	-	-	-	-	-	-	-	-	-	-
	5574	за 2017 г.	-	-	-	-	-	-	-	-	-	-
	5555	за 2018 г.	-	-	-	-	-	-	-	-	-	-
	5575	за 2017 г.	-	-	-	-	-	-	-	-	-	-
Краткосрочная кредиторская задолженность - всего	5560	за 2018 г.	181 824	109 048	3 212	(139 270)	-	-	-	X	X	158 892
	5580	за 2017 г.	21 989	173 915	424	(14 504)	-	-	-	X	X	181 824
в том числе:												
расчеты с поставщиками и подрядчиками	5561	за 2018 г.	100 282	108 668	-	(86 431)	-	-	-	-	-	122 519
	5581	за 2017 г.	11 831	89 852	-	(1 401)	-	-	-	-	-	100 282
авансы полученные	5562	за 2018 г.	-	300	-	-	-	-	-	-	-	300
	5582	за 2017 г.	-	-	-	-	-	-	-	-	-	-
расчеты по налогам и взносам	5563	за 2018 г.	58	56	-	(13)	-	-	-	-	-	4 179
	5583	за 2017 г.	3 060	58	3	(3 069)	-	-	-	4 078	-	58
кредиты	5564	за 2018 г.	-	-	-	-	-	-	-	-	-	-
	5584	за 2017 г.	-	-	-	-	-	-	-	-	-	-
займы	5565	за 2018 г.	61 421	-	3 212	(32 821)	-	-	-	-	-	-
	5585	за 2017 г.	-	64 000	421	(3 000)	-	-	-	-	-	31 812
прочая	5566	за 2018 г.	20 063	24	-	(20 005)	-	-	-	-	-	61 421
	5586	за 2017 г.	7 098	20 005	-	(7 040)	-	-	-	-	-	82
	5567	за 2018 г.	-	-	-	-	-	-	-	X	X	20 063
	5587	за 2017 г.	-	-	-	-	-	-	-	X	X	-
Итого	5550	за 2018 г.	181 824	109 048	3 212	(139 270)	-	-	X	X	X	158 892
	5570	за 2017 г.	21 989	173 915	424	(14 504)	-	-	X	X	X	181 824

5.4. Просроченная кредиторская задолженность

Наименование показателя	Код	На 31 декабря 2018 г.	На 31 декабря 2017 г.	На 31 декабря 2016 г.
Всего	5590	-	-	-
в том числе:				
расчеты с поставщиками и подрядчиками	5591	-	-	-
расчеты с покупателями и заказчиками	5592	-	-	-
	5593	-	-	-



Руководитель _____
 (подпись) **Иванова Марина Юрьевна**
 (расшифровка подписи)

21 марта 2019 г.

6. Затраты на производство

Наименование показателя	Код	за 2018 г.	за 2017 г.
Материальные затраты	5610	29 653	29 355
Расходы на оплату труда	5620	-	-
Отчисления на социальные нужды	5630	-	-
Амортизация	5640	-	-
Прочие затраты	5650	-	-
Итого по элементам	5660	29 653	29 355
Изменение остатков (прирост [-]); незавершенного производства, готовой продукции и др.	5670	-	-
Изменение остатков (уменьшение [+]); незавершенного производства, готовой продукции и др.	5680	-	-
Итого расходы по обычным видам деятельности	5600	29 653	29 355


Руководитель _____
(подпись)

Иванова Марина
Юрьевна
(расшифровка подписи)

21 марта 2019 г.

7. Оценочные обязательства

Наименование показателя	Код	Остаток на начало года	Признано	Погашено	Списано как избыточная сумма	Остаток на конец периода
Оценочные обязательства - всего	5700	-	-	-	-	-
в том числе:	5701	-	-	-	-	-



Иванова Марина Юрьевна
(расшифровка подписи)


(подпись)

Руководитель

21 марта 2019 г.

8. Обязательства

Наименование показателя	Код	На 31 декабря 2018 г.	На 31 декабря 2017 г.	На 31 декабря 2016 г.
Полученные - всего	5800	-	-	-
в том числе:				
Выданные - всего	5801	-	-	-
в том числе:	5810	-	-	-
	5811	-	-	-



Иванова Марина Юрьевна
(расшифровка подписи)

(подпись)

Руководитель

21 марта 2019 г.

9. Государственная помощь

Наименование показателя	за 2018 г.		за 2017 г.	
	Получено бюджетных средств - всего	Код	Получено за год	На конец года
в том числе:		5900		
на текущие расходы		5901		
на вложения во внеоборотные активы		5905		
Бюджетные кредиты - всего	за 2018 г.	5910	Возвращено за год	На конец года
в том числе:	за 2017 г.	5920		
	за 2018 г.	5911		
	за 2017 г.	5921		



Руководитель _____ **Иванова Марина Юрьевна**
 (подпись) _____ (расшифровка подписи)

21 марта 2019 г.